

**POLITÉCNICO  
DE LEIRIA**

**SERVIÇOS  
DE AÇÃO SOCIAL**

**RELATÓRIO DE ATIVIDADES  
2019**

## Índice

Siglas e Abreviaturas.....	3
I. Nota introdutória.....	4
I.1. Disposições gerais.....	4
I.2. Breve caracterização.....	4
I.2.1. Apresentação dos Serviços de Ação Social .....	4
I.2.2. Estrutura organizacional .....	5
I.3. Processo de elaboração do relatório e respetiva divulgação .....	6
I.4. Objetivos estratégicos e operacionais (biénio de 2019-2020) .....	6
I.4.1. Objetivos estratégicos .....	6
I.4.2. Objetivos operacionais .....	6
II. Atividades desenvolvidas e recursos utilizados.....	8
II.1. Atividades desenvolvidas.....	8
II.1.1. Setor de Prevenção Social.....	8
II.1.1.1. Setor de Apoio Financeiro [ao Estudante].....	12
II.1.1.2. Setor de Alojamento .....	16
II.1.1.3. Setor de Informação, Reprografia, Apoio Bibliográfico e Material Escolar .....	18
II.1.2. Serviços de Alimentação.....	18
II.1.3. Serviços de Atividades Desportivas e Culturais.....	24
II.1.3.1. Setor do Desporto.....	24
II.1.3.2. Setor de Cultura.....	29
II.1.4. Serviços de Saúde.....	29
II.1.5. Setor Auxiliar e de Manutenção.....	31
II.2. Recursos utilizados .....	31
II.2.1. Recursos Humanos .....	31
II.2.2. Recursos Financeiros .....	35
III. Avaliação final .....	42
Anexos .....	46
Anexo I - Quadros.....	47
Anexo II - Apoios concedidos ao nível de alimentação, alojamento e outros, pelos Serviços de Ação Social, durante o ano de 2019 .....	50

## Siglas e Abreviaturas

<b>APD</b>	Associação Portuguesa de Deficientes de Leiria
<b>APPACDM</b>	Associação Portuguesa de Pais e Amigos do Cidadão Deficiente Mental
<b>art.</b>	artigo
<b>CNU</b>	Campeonato Nacional Universitário
<b>CRID</b>	Centro de Recursos para a Inclusão Digital
<b>Cursos TeSP</b>	Cursos Técnicos Superiores Profissionais
<b>DGES</b>	Direção-Geral do Ensino Superior
<b>ENEA</b>	Estratégia Nacional de Educação Ambiental
<b>ESAD.CR</b>	Escola Superior de Artes e Design das Caldas da Rainha
<b>ESECS</b>	Escola Superior de Educação e Ciências Sociais
<b>ESSLei</b>	Escola Superior de Saúde de Leiria
<b>ESTG</b>	Escola Superior de Tecnologia e Gestão
<b>ESTM</b>	Escola Superior de Turismo e Tecnologia do Mar
<b>FADU</b>	Federação Académica do Desporto Universitário
<b>FASE<sup>o</sup></b>	Fundo de Apoio Social ao Estudante do Politécnico de Leiria
<b>FF</b>	Fonte de Financiamento
<b>IAS</b>	Indexante dos Apoios Sociais
<b>IEFP</b>	Instituto de Emprego e Formação Profissional
<b>ILGP</b>	Intérprete de Língua Gestual Portuguesa
<b>IPSS</b>	Instituição Pública de Solidariedade Social
<b>n.º</b>	número
<b>NEE</b>	Necessidades Educativas Especiais
<b>NEL</b>	Núcleo de Espeleologia de Leiria
<b>OE</b>	Orçamento do Estado
<b>OF</b>	Orçamento de Funcionamento
<b>PAFE<sup>o</sup></b>	Programa de Atividade Física para Estudantes do Politécnico de Leiria
<b>QUAR</b>	Quadro de Avaliação e Responsabilização
<b>r/c</b>	rés-do-chão
<b>RABEEES</b>	Regulamento de Atribuição de Bolsas de Estudo a Estudantes do Ensino Superior
<b>RG</b>	Receitas Gerais
<b>RJIES</b>	Regime Jurídico das Instituições de Ensino Superior
<b>RP</b>	Receitas Próprias
<b>RPL</b>	Rendimento do Património Líquido
<b>SAMA</b>	Sistema de Apoio à Modernização Administrativa
<b>SIADAP</b>	Sistema Integrado de Gestão e Avaliação do Desempenho na Administração Pública
<b>SICABE</b>	Suporte Informático ao Concurso de Atribuição de Bolsas de Estudo do Ensino Superior
<b>SNC-AP</b>	Sistema de Normalização Contabilística para as Administrações Públicas

## I. Nota introdutória

### I.1. Disposições gerais

O presente Relatório de Atividades reflete os principais objetivos definidos pelos Serviços de Ação Social do Politécnico de Leiria, para o ano de 2019. Retrata também o grau de execução desses objetivos e elenca os recursos que foram utilizados para esse efeito. Permite, assim, a análise e a avaliação da execução global do Plano de Atividades dos Serviços de Ação Social para o ano em apreço.

O presente Relatório obedece à estrutura definida pelo Decreto-Lei n.º 183/96, de 27 de setembro<sup>1</sup>, na sua atual redação (atenta a exceção do n.º 2, do artigo 2.º): Capítulo I - Nota Introdutória; Capítulo II - Atividades Desenvolvidas e Recursos Utilizados; Capítulo III - Avaliação Final.

### I.2. Breve caracterização

#### I.2.1. Apresentação dos Serviços de Ação Social

Os Serviços de Ação Social são uma unidade funcional do Politécnico de Leiria, dotada de personalidade jurídica e de autonomia administrativa e financeira<sup>2</sup>.

Obedecendo aos princípios da política de ação social no Ensino Superior (previstos no Decreto-Lei n.º 129/93, de 22 de abril<sup>3</sup>, na sua atual redação), estes Serviços de Ação Social executam a política de ação social superiormente definida no Regime Jurídico das Instituições de Ensino Superior (RJIES<sup>4</sup>), mormente no artigo 20.º. Estes Serviços garantem assim aos estudantes do Politécnico de Leiria as melhores condições de estudo, mediante a concessão de um conjunto de apoios (artigo 20.º, n.ºs 4 e 5 do RJIES):

- Apoios sociais diretos
  - Bolsas de estudo
  - Auxílios de emergência
- Apoios sociais indiretos
  - Alimentação
  - Alojamento
  - Serviços de saúde
  - Apoio às atividades culturais e desportivas
  - Apoios educativos diversos
    - Tunas
    - Grupos de teatro
    - Produções de espetáculos culturais
    - Atividades de integração de estudantes
    - Atividades desenvolvidas pelas associações de estudantes
    - Atividades de representação de estudantes do Politécnico de Leiria e de formação para a cidadania
  - Manutenção e funcionamento de serviços de informação, de reprografia, de apoio bibliográfico e de material escolar

<sup>1</sup> Publicado na 1.ª série A do Diário da República, n.º 225, de 27 de setembro.

<sup>2</sup> Regulamento Interno dos Serviços de Ação Social do Politécnico de Leiria - Regulamento n.º 604/2017, publicado na 2.ª série do Diário da República, n.º 223, de 20 de novembro.

<sup>3</sup> Publicado na série I-A do Diário da República, n.º 94, de 22 de abril, com as alterações introduzidas pela Lei n.º 113/97, publicada na série I-A do Diário da República, n.º 214, de 16 de setembro, pela Lei n.º 62/2007, publicada na 1.ª série do Diário da República, n.º 174, de 10 de setembro e pelo Decreto-Lei n.º 204/2009, publicado na 1.ª série do Diário da República, n.º 168, de 31 de agosto.

<sup>4</sup> Lei n.º 62/2007, publicada na 1.ª série do Diário da República, n.º 174, de 10 de dezembro.

Compete ainda aos Serviços de Ação Social identificar casos de carência económica, desadaptação ao ambiente escolar e demais situações que possam afetar o sucesso escolar do estudante e a sua inserção social. Estes Serviços garantem, igualmente, a devida assistência aos estudantes com necessidades educativas especiais (NEE), propondo as ações mais adequadas a cada situação.

O número de estudantes que frequenta o Politécnico de Leiria diminuiu durante vários anos, mas a tendência começa a inverter-se, desde o ano letivo de 2016/2017, conforme informação constante do quadro que se segue.

**Quadro 1 - Número de estudantes inscritos no Politécnico de Leiria, nos anos letivos de 2011/2012 a 2019/2020**

Ano letivo	2011	2012	2013	2014	2015	2016	2017	2018	2019
Ciclo de Estudos	2012	2013	2014	2015	2016	2017	2018	2019	2020*
<b>Formação superior</b>									
Licenciatura – 1.º ciclo	8.724	8.173	7.696	7.339	7.291	7.391	7.646	7.723	7.834
Mestrado – 2.º ciclo	1.073	1.238	1.422	1.491	1.487	1.512	1.516	1.558	1.723
<b>Formação pós-secundária</b>									
Cursos TeSP	N/A	N/A	N/A	N/A	804	1.455	1.746	1.949	2.073
CET	1.509	1.512	1.539	1.567	716	N/A	N/A	N/A	N/A
Curso preparatório para as provas de M23	263	149	125	120	120	114	118	96	86
<b>Formação pós-graduada</b>									
Pós-graduação	427	306	127	130	191	106	94	147	105
<b>Total</b>	<b>11.996</b>	<b>11.378</b>	<b>10.909</b>	<b>10.647</b>	<b>10.609</b>	<b>10.578</b>	<b>11.120</b>	<b>11.473</b>	<b>11.821</b>

(\*) - Dados provisórios, uma vez que a DGEEC não publicou ainda os resultados definitivos do RAIDES 2019.

- Não inclui estudantes ao abrigo de programas de mobilidade (*incoming*), em cursos de formação contínua e no Programa IPL 60+.

N/A - Não aplicável.

Fontes:

- Dados referentes aos anos letivos de 2011/2012 a 2015/2016: Disponibilizados pelo Gabinete de Planeamento do Politécnico de Leiria. Constam de anteriores Relatórios de Atividades dos Serviços de Ação Social do Politécnico de Leiria.

- Dados referentes aos anos letivos de 2016/2017 até 2019/2020: Dados referentes a 31 de dezembro, na sua maioria utilizando como fonte de informação o inquérito RAIDES, DGEEC.

Alinhados com o objetivo estratégico 13, do eixo IV – Internacionalização, constante no Plano Estratégico 2020 do Politécnico de Leiria, “Reforçar a internacionalização”, os Serviços de Ação Social disponibilizaram mais informação em língua inglesa.

### 1.2.2. Estrutura organizacional

Os Serviços de Ação Social dispõem de órgãos próprios: o Conselho de Ação Social e o Administrador para a Ação Social.

A estrutura orgânica dos Serviços de Ação Social integra duas divisões: Divisão de Serviços Administrativos, Financeiros e Técnicos e Divisão de Serviços de Apoio ao Estudante.

A Divisão de Serviços Administrativos, Financeiros e Técnicos assegura o regular funcionamento das estruturas de suporte dos Serviços de Ação Social e a execução de projetos de modernização administrativa.

Exerce as suas atribuições nos domínios da gestão administrativa, financeira e técnica, do aprovisionamento, transportes, manutenção, instalações e equipamentos e apoio geral a todos os serviços dos Serviços de Ação Social, estruturados nos seguintes termos:

- Serviços Administrativos e Técnicos
  - Secretariado da Administração
  - Setor de Recursos Humanos
  - Setor de Expediente e Arquivo
  - Setor Auxiliar e de Manutenção

- Setor de Informática
- Serviços Financeiros
  - Setor de Contabilidade
  - Setor de Tesouraria
  - Setor de Aprovisionamento
  - Setor do Património

A Divisão de Serviços de Apoio ao Estudante assegura a prestação de serviços, segundo princípios de qualidade, inovação e adequação às necessidades dos estudantes.

Compreende todos os serviços que prestam apoio direto e indireto ao estudante, através dos seguintes serviços e setores:

- Setor de Prevenção Social
  - Setor de Apoio Financeiro
  - Setor de Alojamento
  - Setor de Informação, Reprografia, Apoio Bibliográfico e Material Escolar
- Serviços de Atividades Desportivas e Culturais
  - Setor do Desporto
  - Setor de Cultura
- Serviços de Saúde
- Serviços de Alimentação

### I.3. Processo de elaboração do relatório e respetiva divulgação

O presente documento foi elaborado sob a coordenação do Administrador dos Serviços de Ação Social do Politécnico de Leiria.

### I.4. Objetivos estratégicos e operacionais (biénio de 2019-2020)

#### I.4.1. Objetivos estratégicos ◆

Os objetivos estratégicos destes Serviços de Ação Social foram definidos para o biénio de 2019-2020 e encontram-se refletidos no seu Quadro de Avaliação e Responsabilização (QUAR):

- Implementar novos processos e procedimentos com recurso às tecnologias de informação e comunicação
- Assegurar as condições para uma academia unida e participativa
- Contribuir para a afirmação da imagem institucional do Politécnico de Leiria

#### I.4.2. Objetivos operacionais ◆

Para concretização destes objetivos estratégicos, definiu-se um conjunto de objetivos operacionais, metas e respetivos indicadores de desempenho, conforme informação constante no quadro que se segue.

**Quadro 2 - Objetivos operacionais e respetivos indicadores de desempenho para o biénio de 2019-2020**

Objetivo Operacional		Indicador de Desempenho	
<b>Eficiência</b>			
<b>OP 1</b>	Utilizar recursos inovadores de apoio à Gestão	<b>Indicador 1</b>	Consolidar a utilização do Sistema de Normalização Contabilística para as Administrações Públicas (SNC-AP)
<b>OP 2</b>	Melhorar os procedimentos de controlo interno	<b>Indicador 2</b>	Otimizar o uso do sistema Unicard
<b>OP 3</b>	Melhorar as condições de mobilidade para a comunidade académica	<b>Indicador 3</b>	Contribuir para a otimização do processo U-Bike
<b>OP 4</b>	Operacionalizar atempadamente os atos referentes às alterações obrigatórias de posicionamento remuneratório, progressões e mudança de nível ou escalão	<b>Indicador 4</b>	Data da comunicação da informação relevante para efeito das alterações obrigatórias de posicionamento remuneratório, progressões e mudanças de nível ou escalão dos trabalhadores
<b>Eficácia</b>			
<b>OP 5</b>	Estimular a convivência entre a comunidade académica do Politécnico de Leiria	<b>Indicador 5</b>	Promover a participação de estudantes de todas as Escolas do Politécnico de Leiria em atividades culturais ou desportivas conjuntas
		<b>Indicador 6</b>	Promover a participação da comunidade académica em atividade que vise apoiar causa social
<b>OP 6</b>	Estreitar a ligação entre o Politécnico de Leiria e entidades e instituições de âmbito nacional	<b>Indicador 7</b>	Aumentar o número de parcerias com outras entidades
<b>Qualidade</b>			
<b>OP 7</b>	Estimular a adoção de hábitos saudáveis e amigos do ambiente	<b>Indicador 8</b>	Introduzir pratos inovadores e saudáveis no plano de ementas, definir a respetiva ficha técnica e identificar os alérgenos
		<b>Indicador 9</b>	Aumentar o número de estudantes inscritos nas atividades desportivas
		<b>Indicador 10</b>	Adotar medidas para a racionalização de consumos e sustentabilidade de recursos
<b>OP 8</b>	Avaliar o grau de satisfação da comunidade do Politécnico de Leiria	<b>Indicador 11</b>	Avaliar o grau de satisfação da comunidade do Politécnico de Leiria, relativamente aos serviços prestados pelos Serviços de Ação Social
		<b>Indicador 12</b>	Promover medidas que visem melhorar situações identificadas, na sequência da avaliação do grau de satisfação da comunidade do Politécnico de Leiria, relativamente aos serviços prestados pelos Serviços de Ação Social

Fonte: Quadro de Avaliação e Responsabilização (QUAR), definido para o biénio de 2019-2020

Os dirigentes dos Serviços de Ação Social participaram nas reuniões trimestrais do Politécnico de Leiria, o que permitiu o alinhamento dos objetivos destes Serviços com os objetivos estratégicos do Politécnico de Leiria.

Ao longo do ano, foram também realizadas reuniões regulares, com uma periodicidade mensal, entre o Administrador e os dirigentes intermédios destes Serviços. Foram igualmente realizadas reuniões entre estes dirigentes e os elementos das respetivas equipas.

## II. Atividades desenvolvidas e recursos utilizados

### II.1. Atividades desenvolvidas

#### II.1.1. Setor de Prevenção Social ◆

Os Serviços de Ação Social têm como principal intuito planejar, coordenar e executar a política de ação social. Os Serviços de Ação Social concedem apoios diretos e indiretos e outros benefícios sociais. Prestam serviços à comunidade académica, cumprindo princípios de equidade, qualidade e compromisso, visando a formação integral dos estudantes.

Promove-se uma relação de proximidade com o estudante, através do atendimento personalizado, efetuado por profissionais experientes, disponíveis para os ouvir, apoiar e acompanhar sempre que se verifique essa necessidade. Neste âmbito, os técnicos dos Serviços de Ação Social realizaram cerca de 300 entrevistas e visitas domiciliárias.

O Balcão Único de Atendimento, localizado nos Serviços Centrais do Politécnico de Leiria, permite que o estudante trate, no mesmo local, de assuntos referentes aos Serviços de Apoio ao Estudante e aos Serviços Académicos, pelo que tem também contribuído para agilizar procedimentos, com benefícios para os estudantes.

No sentido de se encontrarem respostas adequadas a cada caso, estes Serviços trabalharam, sempre que necessário, em estreita colaboração com diferentes serviços do Politécnico de Leiria, com a Segurança Social, bem como com outras entidades públicas e com a família do estudante.

Este trabalho, em rede e de proximidade, tem sido determinante para o combate ao abandono escolar.

Foram acompanhados estudantes com necessidades específicas e promoveram-se medidas adequadas a cada caso. É de referir, a título de exemplo, que, no ano em apreço, os Serviços de Ação Social apoiaram três estudantes com deficiência auditiva, disponibilizando o apoio de três Intérpretes de Língua Gestual Portuguesa (ILGP).

Os Serviços de Ação Social estão também envolvidos no projeto de inovação social 100%IN, designadamente nas medidas Gestor de Caso, Buddy 100%IN e Alojamento inclusivo.

O Programa FASE<sup>5</sup> - Fundo de Apoio Social ao Estudante do Politécnico de Leiria, tem sido um mecanismo adicional, que também permite acorrer a situações às quais os convencionais apoios sociais não conseguem dar resposta adequada.

O FASE<sup>®</sup> é um instrumento de apoio social, criado em 2012 pelo Politécnico de Leiria, com o objetivo de combater o abandono escolar, promover o sucesso escolar, contribuir para o desenvolvimento de competências transversais, facilitar a integração dos estudantes no mercado de trabalho, promover a integração social e académica dos estudantes, reforçar a ligação do Politécnico de Leiria aos seus estudantes, apoiar os estudantes que apresentam carências económicas e que estão empenhados em concluir o curso, contribuir para consolidar o percurso escolar e estimular o reforço à qualificação académica e profissional dos estudantes. Visa também incentivar os estudantes a participar na vida ativa em condições apropriadas com o desenvolvimento simultâneo da atividade académica.

<sup>5</sup> Despacho n.º 7.569/2012, publicado na 2.ª série do Diário da República, n.º 106, de 31 de maio.



Dois por cento (2%) da receita proveniente das propinas pagas pelos estudantes dos 1.º e 2.º ciclos, assim como dos Cursos Técnicos Superiores (cursos TeSP), revertem para este Fundo, que é gerido pelos Serviços de Ação Social. Em 2019, ao valor de reforço do Orçamento do Estado recebido pelo Politécnico de Leiria, enquanto compensação da redução do valor das propinas, também foi transferido (2%) para o FASE®.

A gestão das candidaturas, bem como a respetiva seriação, colocação, registo de assiduidade e pagamento da bolsa mensal, são operações asseguradas através da plataforma de gestão do Programa FASE®, desenvolvida no âmbito do Sistema de Apoio à Modernização Administrativa (SAMA).

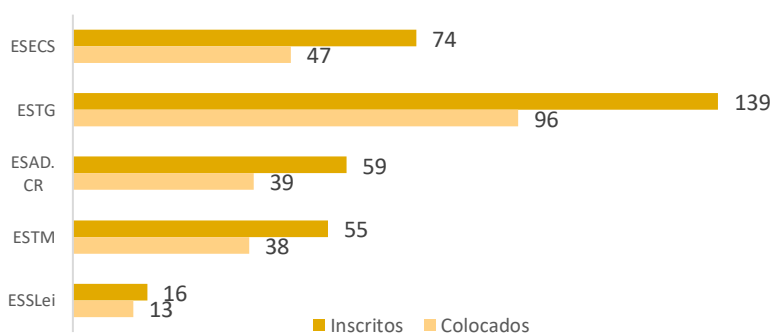
A colaboração neste Programa permite aos estudantes melhorar a sua condição económica e contribuir, simultaneamente, para o seu enriquecimento pessoal e académico, facilitando a sua inserção na vida ativa.

Anualmente, são apoiados, por esta via, acima de duas centenas de estudantes, os quais participam, de forma voluntária, em diferentes atividades desenvolvidas por diversos serviços, tais como, alimentação, alojamento, área técnico-administrativa, apoio a eventos, apoio aos serviços de documentação e divulgação, apoio a projetos desenvolvidos pelas Escolas Superiores, apoio em laboratórios pedagógicos e oficinas, entre outros.

Como contrapartida pela sua colaboração, os estudantes recebem o auxílio considerado mais adequado às suas necessidades, em numerário e/ou espécie (alojamento ou senhas de refeição).

O quadro e gráficos que se seguem ilustram o número de estudantes inscritos e autorizados a colaborar, no ano de 2019, por Escola e por Serviço/Setor acolhedor.

Foram apresentadas 343 candidaturas e apoiados 233 estudantes, distribuídos nos termos constantes do gráfico seguinte.



**Gráfico 1 - Proveniência, por Escola, dos estudantes inscritos e colocados, em 2019, no âmbito do Programa FASE®**

Fonte: Setor de Prevenção Social

O quadro que se segue reflete o número de estudantes que colaborou em cada Setor/Serviço. Considerando que alguns estudantes colaboraram em várias atividades, em simultâneo ou em diferentes períodos de tempo, o número de colaborações (273) é superior ao número de estudantes colocados (233).

Quadro 3 - Número de colaborações no âmbito do Programa FASE®, em 2019

Unidades e Serviços	Número de colaborações
<b>Serviços de Alimentação</b>	<b>124</b>
Unidades Alimentares, sitas nos <i>Campi</i> 1, 2 e Serviços Centrais (Leiria)	100
Unidades Alimentares, sitas no <i>Campus</i> 3 (Caldas da Rainha)	15
Unidades Alimentares, sitas no <i>Campus</i> 4 (Peniche)	9
<b>Setor de Alojamento</b>	<b>54</b>
Residência de Estudantes de Leiria	23
Residências de Estudantes Mestre António Duarte / Rafael Bordalo Pinheiro	17
Residência de Estudantes de Peniche / Hotel_Escola	14
<b>Outros Setores afetos aos Serviços de Ação Social</b>	<b>11</b>
Programa U-Bike - Politécnico de Leiria	6
Apoio a estudantes com NEE	3
Setor do Desporto	2
<b>Outros Setores afetos ao Politécnico de Leiria</b>	<b>84</b>
ESAD.CR - Manutenção de salas	1
ESAD.CR - Oficina de Cerâmica e Vidro	2
ESAD.CR - Oficina de Madeiras	2
ESAD.CR - Oficina de Serigrafia e Gravura	1
ESAD.CR - Oficina Digital	4
ESECS - CRID - Centro de Recursos para a Inclusão Digital	1
ESECS - Gabinete de Relações Públicas e Cooperação Internacional	1
ESECS - Programa 60+	4
ESECS - PAFE® (Programa de Atividade Física para Estudantes)	5
ESTG - Gabinete de Imagem e Relações com o Exterior - Audiovisuais	1
ESTG - Gabinete de Imagem e Relações com o Exterior - Comunicação	1
ESTG - Gabinete de Organização Pedagógica	1
ESTG - Gabinete do Estudante Internacional	2
ESTG - Laboratório de Análise Instrumental	1
ESTG - Secretariado de Pós-graduação e Formação Contínua	1
ESTG - Secretariado dos Órgãos	1
ESTM - Apoio a Eventos	2
ESTM – MARE Politécnico de Leiria	2
ESTM - Gabinete do Estudante Internacional	1
ESTM - Laboratórios Pedagógicos e Sala Prática de Cozinha	8
ESTM - Serviços Administrativos - Arquivo	1
ESTM - Serviços Administrativos - Património	2
Politécnico de Leiria - "Grupo Missão TeSP"	1
Politécnico de Leiria - Arquivo	3
Politécnico de Leiria - Gabinete de Imagem e Comunicação	1
Politécnico de Leiria - Gabinete de Mobilidade e Cooperação Internacional	3
Politécnico de Leiria - Gabinete do Estudante Internacional	5
Politécnico de Leiria - Marketing Nacional	13
Politécnico de Leiria - Rede IPLeiri@lumni	2
Serviços de Documentação - Biblioteca José Saramago	4
Serviços de Documentação - Biblioteca, sita no <i>Campus</i> 1	3
Serviços de Documentação - Biblioteca, sita no <i>Campus</i> 4	4
<b>Total</b>	<b>273</b>

Fonte: Setor de Prevenção Social

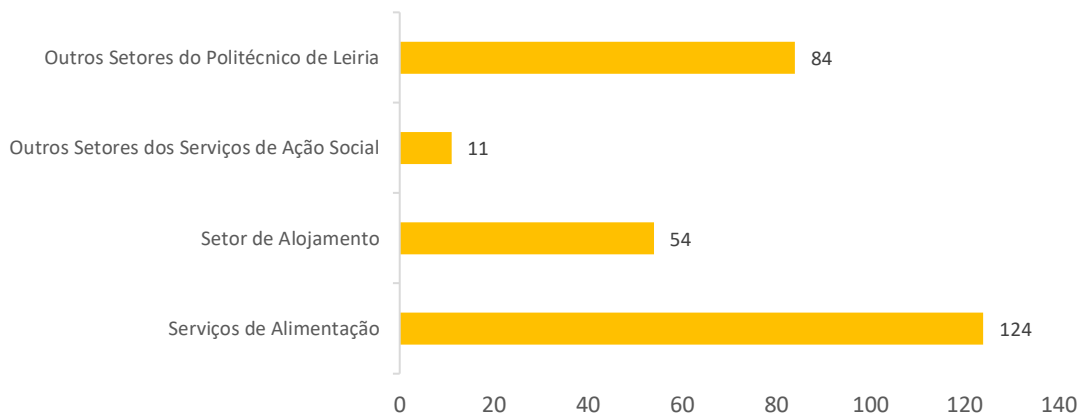


Gráfico 2 - Número de estudantes colaboradores, por setor/serviço, em 2019

Fonte: Setor de Prevenção Social

O apoio concedido através deste Programa representou um encargo total de 150.692,25€. Verificou-se um aumento do número de estudantes inscritos e do número de estudantes colocados (mais 24), bem como um ligeiro aumento do valor da bolsa média anual, conforme informação constante no quadro que se segue.

Quadro 4 - Encargos do FASE®, de 2015 a 2019

Dados Gerais	2015	2016	2017	2018	2019
<b>Encargo anual</b>	153.973,50€	159.805,50€	137.586,75€	132.720,45€	150.692,25€
<b>Encargo médio mensal</b>	12.831,13€	13.317,13€	11.465,56€	11.060,04€	12.557,69€
<b>Bolsa média anual</b>	712,84€	710,25€	631,13€	635,03€	646,75€

Fonte: Setor de Prevenção Social

Foram realizadas entrevistas aos estudantes inscritos neste Programa, bem como aos estudantes candidatos a bolsa de estudo e alojamento, para recolha de novos elementos de avaliação relativa à situação socioeconómica do seu agregado familiar.

No final do ano letivo de 2018/2019, foi aplicado, à semelhança dos anos anteriores, um inquérito por questionário que teve como principais objetivos apurar o grau de satisfação dos participantes neste Programa, obter indicadores para avaliar e refletir sobre o seu funcionamento nesse mesmo ano letivo e avaliar a relevância da participação ao nível das atividades académicas e sociais dos estudantes.

As respostas ao inquérito permitiram concluir que os objetivos definidos para o Programa foram cumpridos e que o apoio concedido através do FASE® foi fundamental para a obtenção de alguma estabilidade económica, por parte do estudante, condição essencial para a frequência do seu curso. Constituiu também uma experiência enriquecedora, tendo permitido desenvolver competências pessoais e académicas dos estudantes colaboradores, indicadores que se têm mantido inalterados nos últimos anos.

### II.1.1.1. Setor de Apoio Financeiro [ao Estudante]

É da responsabilidade do Setor de Apoio Financeiro [ao Estudante] divulgar e aplicar o Regulamento de Atribuição de Bolsas de Estudo a Estudantes do Ensino Superior (RABEEES)<sup>6</sup>, como forma de promover a igualdade de oportunidades e contribuir para que os estudantes em situação de carência económica tenham os recursos que lhes permitam a normal frequência e conclusão do curso.

A bolsa de estudo é uma prestação pecuniária anual, atribuída pelo Estado, a fundo perdido, sempre que o agregado familiar em que o estudante se integra não disponha de um nível mínimo adequado de recursos financeiros.

A análise das candidaturas a bolsa de estudo, a divulgação dos resultados, a atribuição de complementos (de alojamento, benefício anual de transporte e de mobilidade), se aplicável, bem como a atribuição de auxílios de emergência é da responsabilidade dos Serviços de Ação Social.

O arranque do ano letivo exigiu um esforço acrescido de toda a equipa para se conseguir dar resposta às solicitações dos estudantes e seus familiares.

Foi efetuado o acompanhamento a estudantes com necessidades específicas. Promoveu-se também a divulgação e o apoio à candidatura a bolsa de estudo, atribuída pela Direção-Geral do Ensino Superior a estudantes com incapacidade igual ou superior a 60%, por aplicação do Despacho n.º 8.584/2017, de 29 de setembro<sup>7</sup>.

Procedeu-se à aplicação do disposto no artigo 48.º do Despacho n.º 5.404/2017, que introduziu alterações ao RABEEES, e que permitiu agilizar o deferimento automático do pedido de renovação de atribuição de bolsa de estudo apresentado por estudantes que foram bolseiros no ano letivo anterior.

A otimização do *software* e disponibilidade para as entidades competentes prestarem a informação relevante para apreciação dos requerimentos, designadamente a prestada pela Segurança Social e pela Autoridade Tributária, têm impossibilitado que a análise e a divulgação dos resultados ocorram antes do início do ano letivo.

No quadro seguinte, e em conformidade com os dados exportados da aplicação de Suporte Informático ao Concurso de Atribuição de Bolsas de Estudo do Ensino Superior (SICABE)<sup>8</sup>, a 28 de dezembro de 2018, o número de candidaturas submetidas no ano letivo de 2018/2019 foi de 4.003, e, a 27 de dezembro de 2019, registaram-se 3.892 candidaturas, o que representa um decréscimo de 111 candidaturas relativamente ao ano letivo anterior.

<sup>6</sup> Aprovado pelo Despacho n.º 8.442-A/2012, publicado na 2.ª série do Diário da República, n.º 120, de 22 de junho, alterado pela Declaração de Retificação n.º 1.051/2012, publicado na 2.ª série do Diário da República, n.º 157, de 14 de agosto, com as alterações introduzidas pelo Despacho n.º 627/2014, publicado na 2.ª série do Diário da República, n.º 9, de 14 de janeiro, pelo Despacho n.º 10.973-D/2014, publicado na 2.ª série do Diário da República, n.º 164, de 27 de agosto, pelo Despacho n.º 7.031-B/2015, publicado na 2.ª série do Diário da República, n.º 121, de 24 de junho, pelo Despacho n.º 5.404/2017, publicado na 2.ª série do Diário da República, n.º 118, de 21 de junho, que o republica e que é alterado pela Lei n.º 114/2017, publicada na 1.ª série do Diário da República, n.º 249, de 29 de dezembro.

<sup>7</sup> Publicado na 2.ª série do Diário da República, n.º 189, de 29 de setembro (Regulamento de Atribuição de Bolsas de Estudo para Frequência do Ensino Superior de Estudantes com incapacidade igual ou superior a 60%).

<sup>8</sup> Plataforma que permite a análise das candidaturas a bolsa de estudo.

**Quadro 5 - Candidaturas a bolsa de estudo submetidas no último trimestre de, respetivamente, 2018 e 2019**

Ano letivo	Data	Número de requerimentos submetidos	Número de requerimentos indeferidos	Número de requerimentos deferidos
<b>2019/2020 (1)</b>	27/12/2019	3.892	472	1.929
<b>2018/2019 (2)</b>	28/12/2018	4.003	523	2.092
<b>(1) – (2)</b>		-111	-51	-163

Fonte: Setor de Apoio Financeiro [ao Estudante] - Mapa extraído da aplicação SICABE

O número de bolsas atribuídas também decresceu, prevendo-se que no final do ano letivo de 2019/2020, o número de bolseiros se aproxime dos 3.000.

O quadro seguinte ilustra a evolução do número de requerimentos de atribuição de bolsa de estudo, nos últimos três anos letivos, permitindo a análise comparativa, designadamente, do número de bolsas concedidas e do valor da bolsa média com e sem complementos.

**Quadro 6 - Valores de bolsas de estudo, nos anos letivos de 2016/2017 a 2019/2020**

Bolsas de estudo	Ano letivo 2016/2017	Ano letivo 2017/2018	Ano letivo 2018/2019	Ano letivo 2019/2020*
<b>Número de candidatos</b>	3.837	4.003	4.048	3.892
<b>Número de bolseiros</b>	2.954	3.061	3.108	1.929
<b>Bolsa média anual sem complementos de alojamento</b>	1.804,81€	1.743,52€	1.682,97€	1.557,96€
<b>Bolsa média anual com complementos de alojamento</b>	1.956,81€	1.879,66€	1.824,10€	1.705,70€
<b>Número de estudantes inscritos no Politécnico de Leiria**</b>	10.347	10.908	11.230	11.630
<b>Candidatos / População</b>	37,08%	36,70%	36,05%	33,47%
<b>Bolseiros / Candidatos</b>	76,99%	76,47%	76,78%	49,56%
<b>Bolseiros / População</b>	28,55%	28,06%	27,68%	16,59%

\* Curso TeSP, 1.º e 2.º ciclo - dados provisórios.

Fonte: Setor de Apoio Financeiro [ao Estudante] - Mapa extraído da aplicação SICABE

É, ainda, de salientar que, à data de 31 de dezembro de 2019, 51% dos estudantes bolseiros beneficiavam de uma bolsa de estudo no valor de 872,00€, correspondente ao valor da propina paga pelos estudantes inscritos em TeSP e 1.º ciclo.

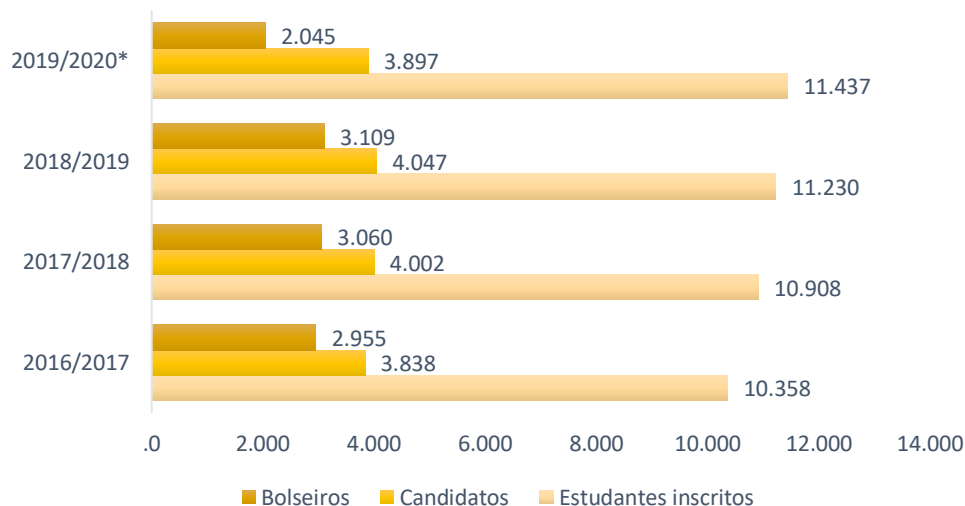
Apresenta-se, no quadro seguinte, o número de candidatos, bolseiros e não bolseiros, distribuídos por Escola. De notar que os valores mais elevados surgem na Escola Superior de Tecnologia e Gestão, tendo em conta que é também nesta Escola do Politécnico de Leiria que se regista um maior número de estudantes inscritos.

**Quadro 7 - Dados referentes a bolsas de estudo, por Escola**

Escola	Ano letivo de 2016/2017			Ano letivo de 2017/2018			Ano letivo de 2018/2019			Ano letivo de 2019/2020*		
	Número de candidatos	Estudantes bolseiros	Estudantes não bolseiros	Número de candidatos	Candidaturas aceites	Candidaturas recusadas	Número de candidatos	Candidaturas aceites	Candidaturas recusadas	Número de candidatos	Candidaturas aceites	Candidaturas recusadas
ESECS	811	673	138	860	712	148	817	671	146	838	557	145
ESTG	1.319	896	423	1.370	936	434	1.454	1.039	415	1.351	759	310
ESAD.CR	658	532	126	662	534	128	680	535	145	658	404	100
ESTM	553	445	108	605	471	134	580	456	124	553	375	73
ESSLei	497	409	88	505	407	98	516	408	108	497	310	72
<b>Total</b>	<b>3.838</b>	<b>2.955</b>	<b>883</b>	<b>4.002</b>	<b>3.060</b>	<b>942</b>	<b>4.047</b>	<b>3.109</b>	<b>938</b>	<b>3.897</b>	<b>2.405</b>	<b>700</b>

\*Dados extraídos do SICABE, em diferentes listagens, à data de 31 de dezembro de 2019.

Fonte: Setor de Apoio Financeiro [ao Estudante]



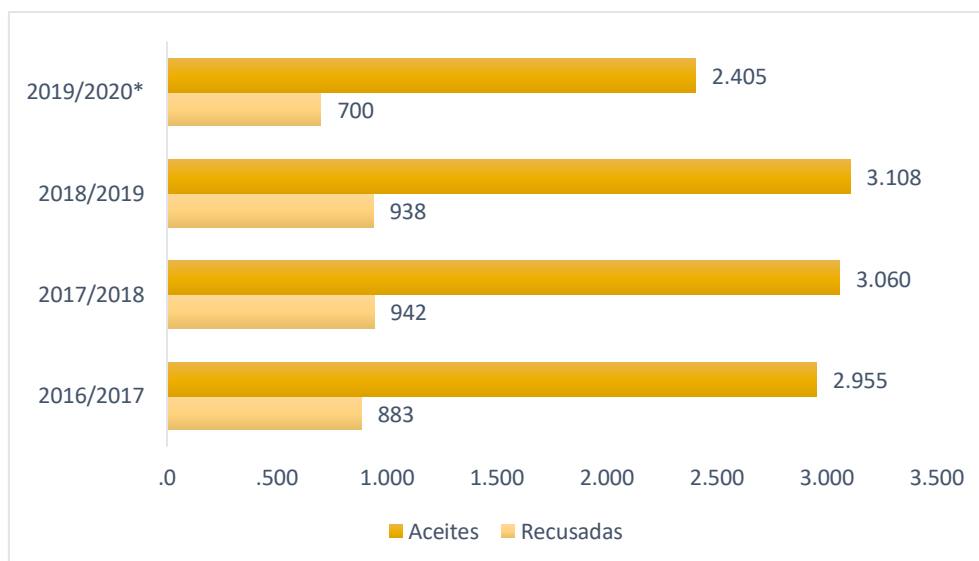
**Gráfico 3 - Evolução do número de estudantes bolseiros, entre os anos letivos de 2016/2017 e 2019/2020**

\* Dados provisórios.

Fonte: Setor de Apoio Financeiro [ao Estudante]

A percentagem de estudantes bolseiros, face ao número de estudantes inscritos nos anos letivos de 2016/2017, 2017/2018 e de 2018/2019 foi de 28,55%, 28,06%, 27,68%, respetivamente.

**Gráfico 4 - Evolução do número de candidaturas aceites e recusadas nos anos letivos de 2016/2017 a 2019/2020**



\* Dados provisórios.

Fonte: Setor de Apoio Financeiro [ao Estudante]

A percentagem de candidaturas rejeitadas, face ao número de bolsas atribuídas nos anos letivos de 2016/2017, 2017/2018 e de 2018/2019, foi de, respetivamente, 29,9%, 30,8%, 30,2%.

Podemos concluir que se começa a delinear uma ténue tendência de redução do número de candidaturas a bolsa de estudo face aos estudantes inscritos e um ligeiro decréscimo do número de candidaturas rejeitadas.

Mantiveram-se inalterados, comparativamente aos anos anteriores, os três principais motivos de indeferimento, ou seja, “Rendimento, *per capita* do agregado familiar, superior a 16 x Indexante dos Apoios Sociais (IAS), acrescido da propina máxima (1.º ciclo)”, a falta de “aproveitamento escolar no último ano letivo em que o estudante esteve inscrito” e “instrução incompleta” do processo.

**Quadro 8 - Principais motivos de indeferimento, no ano letivo de 2019/2020 à data de 31 de dezembro de 2019**

Motivo de indeferimento dos requerimentos a bolsa de estudo	Quantidade	%
Rendimento <i>per capita</i> do agregado familiar superior a 16 x IAS acrescido da propina máxima (1.º ciclo)	352	47,2%
Instrução incompleta	134	18,0%
Sem aproveitamento escolar no último ano letivo que inscrito	110	14,8%

Nota: À data de 31 de dezembro de 2019 identificaram-se 745 candidaturas rejeitadas

Fonte: Setor de Apoio Financeiro [ao Estudante]

O indeferimento, por instrução incompleta, está associado, em regra, ao facto de o estudante não cumprir os requisitos de elegibilidade para atribuição de bolsa.

As primeiras divulgações dos resultados da análise das candidaturas para o ano letivo de 2019/2020 tiveram lugar ainda no mês de setembro.

A divulgação dos primeiros resultados está dependente das atualizações e otimização da aplicação informática SICABE, do rendimento e outra informação prestada através da interoperabilidade com a Segurança Social e Autoridade Tributária, bem como pela prestação da informação académica. É de referir, ainda, que a demora, por parte de alguns estudantes, no cumprimento das notificações para entrega de documentos, a fim de instruir devidamente a sua candidatura, influencia a data de análise e divulgação do resultado da candidatura.

**Quadro 9 - Candidaturas a bolsa de estudo para o ano letivo de 2019/2020**

Data	N.º requerimentos submetidos	N.º requerimentos indeferidos	N.º requerimentos deferidos	Tempo médio entre a submissão e a decisão (dias)	Bolsa média anual sem complementos	Bolsa média anual com complementos	Despesa total a realizar até ao final do ano letivo com as bolsas já atribuídas	Despesa já paga
27-12-2019	3892	472	1929	20	1 557,96 €	1 705,70 €	3 284 828,16 €	1 474 785,73 €
20-12-2019	3887	464	1910	18	1 549,93 €	1 696,99 €	3 235 790,80 €	1 474 785,73 €
13-12-2019	3880	400	1760	17	1 562,25 €	1 713,91 €	3 013 730,62 €	797 364,12 €
06-12-2019	3878	327	1510	16	1 561,85 €	1 722,37 €	2 600 031,81 €	797 364,12 €
29-11-2019	3869	86	1416	17	1 555,48 €	1 717,63 €	2 426 616,84 €	797 364,12 €
22-11-2019	3855	86	1241	15	1 570,76 €	1 739,04 €	2 152 849,67 €	795 175,02 €
15-11-2019	3845	86	1169	14	1 579,20 €	1 747,11 €	2 036 174,49 €	293 239,61 €
08-11-2019	3825	93	906	13	1 521,23 €	1 685,49 €	1 521 725,31 €	293 239,61 €
01-11-2019	3799	96	783	11	1 528,78 €	1 689,42 €	1 319 955,04 €	293 239,61 €
25-10-2019	3761	91	650	10	1 521,29 €	1 686,76 €	1 093 526,67 €	259 957,36 €
18-10-2019	3718	39	397	9	1 527,18 €	1 723,16 €	682 305,20 €	73 774,89 €
11-10-2019	3666	19	322	8	1 534,88 €	1 729,43 €	556 877,59 €	30 695,94 €
04-10-2019	3488	3	128	50	1 460,41 €	1 674,55 €	214 342,40 €	8 054,00 €
27-09-2019	3026	0	20	73	1 688,60 €	1 917,02 €	38 340,40 €	2 658,32 €
20-09-2019	2589	0	0	34			0,00 €	

Nota: Dados extraídos da aplicação SICABE – mapa síntese, disponibilizado semanalmente, às sextas-feiras (dados definitivos, a 27 de dezembro de 2019).

Fonte: Setor de Apoio Financeiro [ao Estudante]

A bolsa de estudo anual é paga em 10 prestações, processadas, em regra, uma vez por mês, entre os meses de setembro a junho.

É de referir que, nos primeiros meses do ano letivo, a Direção-Geral do Ensino Superior (DGES) efetuou vários pagamentos no mesmo mês, decisão que contribuiu para que um maior número de estudantes começasse a ser apoiado mais cedo do que habitualmente.

O montante total dos encargos com o pagamento de bolsas de estudo fixou-se, no ano económico de 2019, em 5.590.197,31€, conforme se ilustra no quadro que se segue.

**Quadro 10 - Encargos com bolsas de estudo, no ano económico de 2019**

Meses	Montante
Janeiro a julho de 2019 (ano letivo de 2018/2019)	4.115.411,58€
Setembro a dezembro de 2019 (ano letivo de 2019/2020)	1.474.785,73€
<b>Total</b>	<b>5.590.197,31€</b>

NOTA: Dados apurados através do mapa síntese da aplicação SICABE, nos anos letivos de 2018/2019 e 2019/2020.

Fonte: Setor de Apoio Financeiro [ao Estudante]

Prevê-se que no ano letivo em apreço o encargo a realizar com o pagamento das bolsas de estudo se mantenha acima dos 5 milhões de euros, embora abaixo do valor apurado no ano letivo transato, atendendo aos seguintes fatores: diminuição do número de candidaturas a bolsa de estudo e do valor da bolsa média com e sem complementos, situação que se deve essencialmente à alteração do valor da propina máxima fixada para estudantes do 1.º ciclo.

#### *II.1.1.2. Setor de Alojamento*

Ao Setor de Alojamento compete promover o acesso dos estudantes a condições de alojamento que possibilitem um ambiente adequado ao estudo.

Desde setembro de 2018, estes serviços contam com uma oferta de alojamento mais diversificada e mais alargada. São 775 camas, distribuídas por 9 unidades de alojamento: a Pousadinha José Saramago (alojamento temporário, com capacidade para 40 pessoas), 3 apartamentos de tipologia T3 (na sequência de parceria celebrada, a 21 de maio de 2018, com o Município de Leiria) e 8 residências de estudantes - 4 em Leiria, 2 em Caldas da Rainha e 2 em Peniche.

Nas diferentes unidades de alojamento prevalece o alojamento em quarto duplo, existindo, no entanto, a possibilidade de se atribuir alojamento em quartos individuais ou múltiplos.

No início do ano letivo, à semelhança de anos anteriores, a procura de alojamento, quer por parte de estudantes nacionais, quer de estudantes internacionais, ultrapassou a disponibilidade das residências de estudantes, destes Serviços de Ação Social.

No sentido de apoiar os estudantes na procura de alojamento alternativo, promoveu-se a divulgação da plataforma de alojamento particular, implementada, por estes Serviços de Ação Social, no ano letivo de 2017/2018, bem como de contactos de unidades hoteleiras que, ao abrigo de protocolos, disponibilizam alojamento aos nossos estudantes, em condições economicamente mais vantajosas do que para o público em geral.

Relativamente às residências de estudantes, unidades de alojamento diretamente geridas por estes Serviços de Ação Social, os estudantes podem usufruir dos serviços e comodidades indicados no quadro que se segue.



Quadro 11 - Residências de estudantes: serviços e comodidades

Tipologia do serviço / comodidade	Especificação
Roupa de cama e atalhados	Disponibilização, a título gratuito, de roupa de cama (lençóis, édredon/colcha e almofada), toalha de banho e de rosto
Lavandaria	Disponibilização, a título gratuito, de serviço de tratamento da roupa de cama e atalhados
Máquinas de lavar e de secar <i>self-service</i>	Tratamento da roupa pessoal do residente
Internet <i>wireless</i>	Disponível nas residências de estudantes, sem qualquer custo adicional para o residente
Aquecimento central	Disponível em todos os quartos
Limpeza diária	Higienização das áreas comuns e manutenção das cozinhas, efetuada diariamente pelas empregadas de andar
Serviço de vigilância	Disponível 24 horas/dia, 7 dias/semana
Cozinhas	Equipadas com frigorífico, micro-ondas e placas vitrocerâmicas, permitindo a confeção de refeições
Sala de refeições	Equipadas com frigorífico e micro-ondas para que o estudante possa tomar e aquecer refeições
Espaços alternativos para estudo e convívio	
Espaços de leitura	Designado "A Companhia dos Livros"
Quartos preparados para acolher estudantes com NEE	

Fonte: Setor de Alojamento

Procedeu-se à atualização do valor da mensalidade a aplicar aos estudantes bolseiros, a qual decorre da aplicação da legislação em vigor, tendo passado de 73,73€ para 76,26€. Os restantes preços mantiveram-se inalterados, relativamente ao ano letivo anterior.

Foram realizadas vistorias regulares aos quartos para permitir identificar necessidades de manutenção e conservação, a fim de evitar a degradação das infraestruturas, equipamento e mobiliário e garantir o bem-estar dos estudantes residentes.

Estas vistorias apresentam-se também como uma oportunidade para os colaboradores dos serviços sensibilizarem os residentes para a relevância da correta utilização dos bens e equipamentos, da regular higienização das instalações, bem como do cumprimento do regulamento de funcionamento das residências de estudantes.

Foi aplicado, à semelhança dos anos letivos transatos, um inquérito, por questionário, para avaliação da satisfação dos residentes, nomeadamente ao nível das comodidades e serviços disponibilizados, espaços de lazer e de convívio e estado de conservação das unidades de alojamento dos Serviços de Ação Social. Teve também como objetivo recolher sugestões de melhoria dos serviços.

Foram inquiridos 741 residentes, que estiveram alojados, por um período igual ou superior a um mês, nas unidades de alojamento de Leiria, Caldas da Rainha e Peniche. Responderam ao inquérito 176 estudantes, o que representa uma taxa média de resposta de 23,8%. Verificou-se que a maioria dos inquiridos (89%) avaliou, de forma positiva, as instalações e os serviços disponibilizados.

Na sequência das sugestões apresentadas pelos estudantes, foram implementadas diversas medidas, de entre as quais destacamos a requalificação da sala de convívio da Residência de Estudantes Afonso Lopes Vieira e a reorganização das equipas de trabalho das Residências de Estudantes localizadas nas Caldas da Rainha, com vista a promover o convívio social e melhorar a comunicação, contribuindo para o bem-estar dos residentes e colaboradores.

Deu-se continuidade às ações para sensibilização dos estudantes para a importância da realização eficaz da reciclagem.

### II.1.1.3. Setor de Informação, Reprografia, Apoio Bibliográfico e Material Escolar

Estes Serviços de Ação Social garantem, à comunidade académica do Politécnico de Leiria, o acesso a um conjunto de produtos a preços mais acessíveis, nomeadamente, artigos de papelaria e material escolar e didático, bem como ao serviço de reprografia em condições preferenciais.

Estes bens e serviços encontram-se disponíveis nos *Campi* 2 e 3 do Politécnico de Leiria sites, respetivamente, em Leiria e em Caldas da Rainha.

### II.1.2. Serviços de Alimentação

#### → Unidades alimentares

Os Serviços de Alimentação coordenam 5 cantinas, 1 snack-bar, 2 restaurantes e 8 bares distribuídos pelos 4 *campi* do Politécnico de Leiria. Estas unidades são geridas em regime de exploração direta e contam com a colaboração de 73 trabalhadores. À exceção da Cantina 1, localizada no *Campus* 1, em Leiria (próximo das residências de estudantes), que serve almoços também aos sábados, as restantes unidades alimentares funcionam de segunda a sexta-feira, fornecendo almoços e jantares.

No que diz respeito a lugares sentados disponíveis, existem nas unidades alimentares, no total, 1.987 lugares, distribuídos nos seguintes termos: cantinas - 1.101; bares - 658; restaurantes - 120; snack-bar - 108.

Os períodos de funcionamento das unidades alimentares encontram-se alinhados com a atividade letiva da comunidade académica, variando entre os 126 e 255 dias de funcionamento/ano.

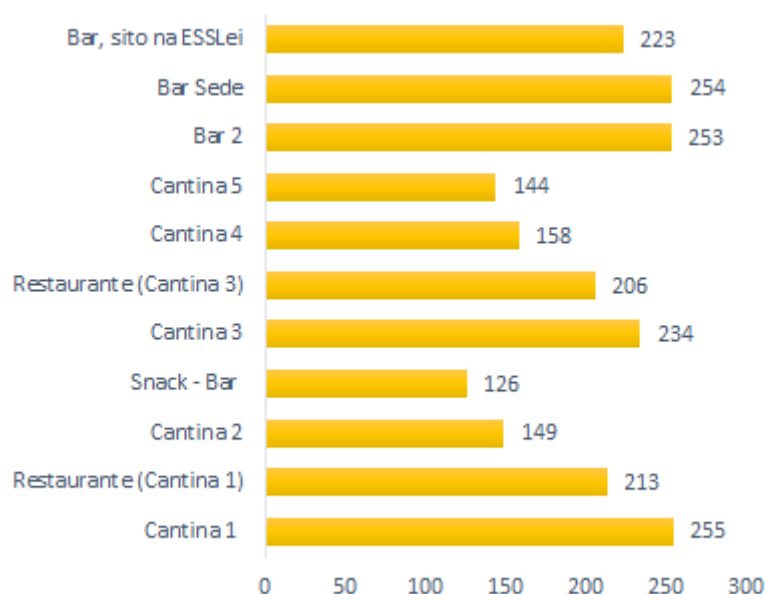


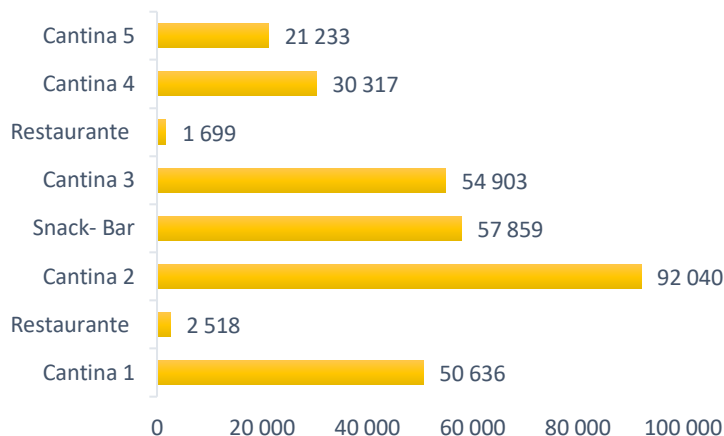
Gráfico 5 - Número de dias de funcionamento das unidades alimentares dos Serviços de Ação Social, em 2019

Fonte: Serviços de Alimentação

### → Refeições servidas

Em 2019, foram servidas nas unidades alimentares, 311.205 refeições, 80% destas foram consumidas nas linhas de *self* das cantinas, 19% no *snack-bar* e 1% nos restaurantes.

Gráfico 6 - Número de refeições servidas nas unidades alimentares dos Serviços de Ação Social, em 2019



Fonte: Serviços de Alimentação

Quadro 12 - Comparação do número de refeições servidas em 2018 e 2019, nas unidades alimentares

	Cantina 1		Restaurante Cantina 1		Cantina 2		Snack-Bar	
	2018	2019	2018	2019	2018	2019	2018	2019
N.º de refeições servidas	57 052	50 636	2 383	2 518	92 374	92 040	58 077	57 859
	Cantina 3		Restaurante Cantina 3		Cantina 4		Cantina 5	
	2018	2019	2018	2019	2018	2019	2018	2019
N.º de refeições servidas	54 770	54 903	1 164	1 699	29 744	30 317	21 304	21 233

Fonte: Serviços de Alimentação

### → Resultados

Conforme ilustram os quadros abaixo, em 2019, os Serviços de Alimentação, apresentaram um acréscimo de 7,88% na faturação global do setor. Para esta variação contribuíram, de forma positiva, as cantinas 1, 2, 3 e 4 com, respetivamente, + 15%, + 45%, + 46% e + 21%.

Quanto a resultados, em 2019, registou-se uma variação positiva de 14.743,70€, relativamente a 2018. De referir que o resultado do setor, foi influenciado, de forma negativa, pelo montante investido na remodelação do bar do *Campus 5* (21.148,30€).

**Quadro 13 - Receita versus despesa, por centro de custo, dos Serviços de Alimentação: despesa direta**

Proveniência	Receita total		Despesa total		Resultado total		Δ VALOR		Δ %	
	2018	2019	2018	2019	2018	2019	Receita	Despesa	Receita	Despesa
Campus 1 - Cantina 1 Bar	96 485,11 €	100 161,70 €	93 029,17 €	99 057,64 €	3 455,94 €	1 104,06 €	3 676,59 €	6 028,48 €	3,81%	6,48%
Campus 1 - Cantina 1 Refeitório	224 556,36 €	249 359,74 €	262 574,09 €	294 479,26 €	-38 017,73 €	-45 119,51 €	24 803,39 €	31 905,17 €	11,05%	12,15%
Campus 1 - Cantina 1 Restaurante	25 107,64 €	29 213,57 €	54 641,74 €	46 281,26 €	-29 534,10 €	-17 067,69 €	4 105,93 €	-8 360,49 €	16,35%	-15,30%
Campus 2 - Bar 2	442 572,62 €	439 717,57 €	338 751,94 €	357 951,15 €	103 820,67 €	81 766,42 €	-2 855,05 €	19 199,21 €	-0,65%	5,67%
Campus 2 - Cantina 2 Bar	111 711,95 €	112 621,35 €	87 983,77 €	97 953,67 €	23 728,18 €	14 667,68 €	909,40 €	9 969,90 €	0,81%	11,33%
Campus 2 - Cantina 2 Refeitório	413 199,37 €	484 018,19 €	465 508,12 €	530 442,59 €	-52 308,75 €	-46 424,41 €	70 818,82 €	64 934,48 €	17,14%	13,95%
Campus 2 - Cantina 2 Snack bar	268 574,74 €	269 691,37 €	174 019,37 €	162 545,18 €	94 555,38 €	107 146,19 €	1 116,62 €	-11 474,19 €	0,42%	-6,59%
Campus 2 - Cantina 3 Bar	7 292,18 €	10 972,34 €	10 622,84 €	12 361,05 €	-3 330,67 €	-1 388,72 €	3 680,16 €	1 738,21 €	50,47%	16,36%
Campus 2 - Cantina 3 Refeitório	253 334,64 €	324 885,27 €	264 607,07 €	319 736,43 €	-11 272,43 €	5 148,83 €	71 550,62 €	55 129,36 €	28,24%	20,83%
Campus 2 - Cantina 3 Restaurante	20 194,03 €	26 882,70 €	35 602,42 €	34 169,44 €	-15 408,39 €	-7 286,75 €	6 688,66 €	-1 432,98 €	33,12%	-4,02%
Campus 2 - Bar ESSLei	112 485,84 €	118 239,58 €	89 594,16 €	100 071,33 €	22 891,68 €	18 168,26 €	5 753,74 €	10 477,17 €	5,12%	11,69%
Campus 3 - Cantina 4 Bar	73 869,64 €	84 656,85 €	82 194,71 €	94 218,45 €	-8 325,07 €	-9 561,60 €	10 787,21 €	12 023,74 €	14,60%	14,63%
Campus 3 - Cantina 4 Refeitório	152 352,79 €	186 204,08 €	211 930,13 €	241 115,20 €	-59 577,34 €	-54 911,12 €	33 851,29 €	29 185,07 €	22,22%	13,77%
Campus 4 - Cantina 5 Bar	114 088,33 €	98 545,09 €	102 211,03 €	74 955,32 €	11 877,30 €	23 589,77 €	-15 543,24 €	-27 255,72 €	-13,62%	-26,67%
Campus 4 - Cantina 5 Refeitório	119 452,51 €	103 660,67 €	241 057,36 €	212 055,61 €	-121 604,86 €	-108 394,95 €	-15 791,84 €	-29 001,75 €	-13,22%	-12,03%
Sede - Bar	48 791,51 €	52 586,03 €	35 206,94 €	43 596,11 €	13 584,57 €	8 989,92 €	3 794,52 €	8 389,17 €	7,78%	23,83%
Campus 5				21 148,30 €		-21 148,30 €		21 148,30 €		
<b>Total</b>	<b>2 484 069,26 €</b>	<b>2 691 416,08 €</b>	<b>2 549 534,87 €</b>	<b>2 742 137,99 €</b>	<b>-65 465,61 €</b>	<b>-50 721,91 €</b>	<b>207 346,82 €</b>	<b>192 603,12 €</b>	<b>8,35%</b>	<b>7,55%</b>

Fonte: Serviços Financeiros

Quadro 14 - Receita versus despesa, por centro de custo, dos Serviços de Alimentação: faturação

Proveniência	Faturação		Δ VALOR	Δ %
	2018	2019	Receita	Receita
Campus 1 - Cantina 1 Bar	63 447,33 €	65 579,25 €	2 131,92 €	3,36%
Campus 1 - Cantina 1 Refeitório	147 665,29 €	163 264,25 €	15 598,96 €	10,56%
Campus 1 - Cantina 1 Restaurante	16 510,45 €	19 127,11 €	2 616,66 €	15,85%
Campus 2 - Bar 2	291 029,90 €	287 897,95 €	-3 131,95 €	-1,08%
Campus 2 - Cantina 2 Bar	73 460,30 €	73 737,00 €	276,70 €	0,38%
Campus 2 - Cantina 2 Refeitório	271 714,44 €	316 903,06 €	45 188,62 €	16,63%
Campus 2 - Cantina 2 Snack bar	176 611,20 €	176 576,05 €	-35,15 €	-0,02%
Campus 2 - Cantina 3 Bar	4 795,24 €	7 183,96 €	2 388,72 €	49,81%
Campus 2 - Cantina 3 Refeitório	166 589,51 €	212 713,36 €	46 123,85 €	27,69%
Campus 2 - Cantina 3 Restaurante	13 279,33 €	17 601,01 €	4 321,68 €	32,54%
Campus 2 - Bar ESSLei	73 969,20 €	77 415,45 €	3 446,25 €	4,66%
Campus 3 - Cantina 4 Bar	48 575,70 €	55 427,70 €	6 852,00 €	14,11%
Campus 3 - Cantina 4 Refeitório	100 185,18 €	121 914,10 €	21 728,92 €	21,69%
Campus 4 - Cantina 5 Bar	75 022,98 €	64 520,80 €	-10 502,18 €	-14,00%
Campus 4 - Cantina 5 Refeitório	78 550,39 €	67 870,14 €	-10 680,25 €	-13,60%
Sede - Bar	32 084,65 €	34 429,85 €	2 345,20 €	7,31%
<b>Total</b>	<b>1 633 491,09 €</b>	<b>1 762 161,04 €</b>	<b>128 669,95 €</b>	<b>7,88%</b>

Fonte: Serviços Financeiros

### → Alimentação saudável

Conscientes de que a alimentação, aliada ao estilo de vida, são fatores que condicionam a saúde da população, os Serviços de Alimentação desenvolvem a sua atividade focados na promoção da alimentação saudável e combate à iliteracia alimentar.

Como parte integrante da estratégia seguida para melhorar a oferta alimentar existente nas unidades alimentares do Politécnico de Leiria, foram implementadas, nomeadamente, as seguintes medidas:

- Redução do teor de sal na sopa e no pão
- Revisão de preços, reduzindo o preço de itens saudáveis como, por exemplo, o da fruta e o dos sumos naturais
- Diversificação da variedade dos *buffets* de saladas e legumes nas linhas de *self*
- Disponibilização de limonada natural para acompanhar as refeições
- Introdução de fruta e pão em todas as prestações de serviço alimentar
- Diversificação dos tipos de pão disponíveis nos bares
- Redução da quantidade de açúcar disponibilizado através das máquinas automáticas

### → Serviços Especiais

Entende-se por Serviço Especial todo o serviço solicitado aos Serviços de Alimentação que não se enquadre no tradicional serviço de cantina.

Estas prestações de serviços são realizadas no âmbito do apoio às atividades desportivas e culturais, organizadas, maioritariamente, pela comunidade académica do Politécnico de Leiria. Apenas uma minoria destes serviços resulta de parcerias estabelecidas entre o Politécnico e entidades externas.

Os Serviços de Alimentação dos Serviços de Ação Social do Politécnico de Leiria deram resposta a 618 pedidos, o que representa um aumento de 6% relativamente ao ano de 2018.

Os pedidos atendidos podem ser agrupados nos seguintes termos: refeição (cantinas ou restaurantes), *coffee-break* e outros, conforme informação constante do quadro que se segue.

Quadro 15 - Apoios: Serviços Especiais, em 2019

Local	Refeições						Coffee-breaks	Outros	
	Cantina 1	Cantina 2	Cantina 3	Cantina 4	Cantina 5	Restaurante Campus 1	Restaurante Campus 2	Diversos	
Nº de solicitações	69	24	45	20	37	96	190	151	73

Fonte: Serviços de Alimentação

Quadro 16 - Dinamização cultural das unidades alimentares

Data	Designação	Descrição
13/06/2019	Santos Populares	Ementa tradicional, sardinha assada, batata, pimentos e broa.
16/10/2019	Dia da Alimentação / Ementa Inclusiva	Distribuição de folhetos alusivos à <i>alimentação saudável</i> , oferta de frutas, cereais, frutos secos, entre outros.
16/10/2019	Aniversário da ESTM	Almoço comemorativo da ESTM, ementa composta com produtos desenvolvidos pela ESTM (hamburger de algas, almôndegas de cavala, pão de algas, gelado de kefir).
31/10/2019	Halloween	Cantinas decoradas e trajes alusivos.
01/11/2019	Dia de Todos os Santos	Oferta de "bolinho" nas linhas selfs.
11/11/2019	Dia de São Martinho	Magusto nas cantinas (oferta de castanhas e frutos secos).
Dezembro	Natal	Decoração das unidades alimentares, alusiva à época natalícia, com materiais reciclados.

Fonte: Serviços de Alimentação

### → Integração da Comunidade Estudantil Internacional

Empenhados em contribuir, ativamente, para a integração da comunidade estudantil internacional do Politécnico de Leiria e considerando que a refeição é um momento de convívio e partilha privilegiado, os Serviços de Alimentação organizaram várias iniciativas orientadas para a multiculturalidade existente.

Estas atividades permitiram a partilha de e o contacto com culturas e hábitos alimentares oriundos de diferentes pontos do globo, sendo consideradas essenciais e determinantes para o sucesso do acolhimento e integração dos estudantes internacionais.

Quadro 17 - Eventos de integração de Estudantes Internacionais

Data	Designação	Local	Descrição
19/02/2019	Comemoração do Ano Novo Chinês	Cantina 1	Ementa e decoração da cantina alusivas à cultura chinesa.
09/05/2019	Semana Internacional	Cantinas 1,2,3,4 e 5	Ementas contemplando pratos de diversos países e bandeiras alusivas aos mesmos. Destaque para o tradicional "arraial português" realizado na Cantina 2 e "Jantar Intercultural" servido na cantina 4.
27/05/2019	Dia de África	Cantina 3	Ementa, decoração da cantina, trajes das colaboradoras e música ambiente alusivos à cultura africana.
19/09/2019	Sunset party	Jardins Serviços Centrais	Convívio musical e lanche ao ar livre.
19/12/2019	Lanche de Natal	Cantina 1	Convívio com danças, músicas e atividades lúdicas alusivas à época natalícia, lanche com doces natalícios.

Fonte: Serviços de Alimentação

#### → Convívio da Comunidade Académica

Atento à importância da união, harmonia, espírito de grupo e solidariedade, no seio da sua Comunidade, o Politécnico de Leiria realizou um jantar de Natal, servido, no dia 20 de dezembro de 2019, pelos Serviços de Alimentação, na Cantina 3, *Campus 2*.

Neste jantar, os 234 participantes foram convidados a contribuir para uma causa social, oferecendo géneros alimentares, os quais foram entregues a Instituição Pública de Solidariedade Social (IPSS) da região de Leiria.

#### → Solidariedade Social

Os Serviços de Alimentação assumem um papel ativo no âmbito da responsabilidade social e são frequentemente solicitados para apoiar ações de cariz humanitário, promovidas pela comunidade estudantil do Politécnico, tais como, o Festival de Sopas, o Arraial Solidário e o Projeto UNIRAID.

#### → Proteção do Meio Ambiente

Alinhados com a Estratégia Nacional de Educação Ambiental (ENEA 2020) os Serviços de Alimentação, reforçaram, a nível interno, a adoção de boas práticas ambientais.

Foram também promovidas campanhas de sensibilização e capacitação da comunidade académica para a adoção de um estilo de vida saudável, nomeadamente, desencorajando a utilização de toalhetes de papel nas linhas de *self*; apelando à redução do consumo de água engarrafada (garrafas de plástico); privilegiando, no serviço de *take-away* o uso de embalagens reutilizáveis; e incentivando escolhas alimentares saudáveis e menos processadas.

Os Serviços de Alimentação participaram, em parceria, com o Município de Leiria e a Universidade Nova de Lisboa no projeto Urbanwins, projeto europeu criado com o objetivo de desenvolver e testar soluções inovadoras para melhorar a prevenção e gestão de resíduos.

Com o propósito de quantificar o desperdício alimentar real, foram colocadas, durante duas semanas, nas cantinas de Leiria, balanças. Os dados recolhidos serviram de suporte à definição

de estratégias, de combate ao desperdício, revisão do plano de ementas, formação nas técnicas de empratamento, entre outras.

No que respeita aos materiais utilizados, os utensílios em plástico (não reutilizáveis) deixaram de ser utilizados em todas as unidades alimentares e serviços prestados. Também os copos das máquinas automáticas de venda de bebidas foram substituídos por copos em Kraft.

#### → Melhoria contínua e modernização

Procurou-se a remodelação e modernização de alguns espaços dos Serviços de Alimentação, pelo que se procedeu à aquisição de cadeiras para as cantinas 2 e 4, bem como de mobiliário e chapéus para as esplanadas das Cantinas 3 e 4.

#### → Parcerias com as Escolas do Politécnico de Leiria

Os Serviços de Alimentação estão frequentemente envolvidos em projetos/iniciativas desenvolvidos pelas diferentes Escolas da Instituição.

As unidades alimentares funcionam, também, sempre que necessário, como “laboratórios” para as Escolas do Politécnico de Leiria, tendo permitido, por exemplo, medições de consumos, observação de equipamentos mecânicos e elétricos, tratamento estatístico de dados variados, medições de ruído, auditorias de segurança no trabalho e de higiene, auditorias de higiene e segurança alimentar e rastreios diversos.

### II.1.3. Serviços de Atividades Desportivas e Culturais ◆

#### II.1.3.1. *Setor do Desporto*

##### → Caracterização

Os Serviços de Ação Social disponibilizam diversas modalidades desportivas na vertente competitiva e de lazer.

Estas atividades são coordenadas pelo Setor do Desporto. A este Setor compete promover e estimular a prática e a difusão das atividades desportivas e culturais junto dos estudantes do Politécnico de Leiria.

Foram disponibilizadas, em 2019, as seguintes modalidades desportivas:

- Modalidades apoiadas através da disponibilização de treinos regulares / semanais:
  - Andebol
  - Atletismo
  - Andebol de praia
  - Basquetebol
  - Futebol 7
  - Futsal
  - Hóquei em patins
  - Ultimate frisbee
  - Tripela
- Modalidades apoiadas ao nível competitivo:
 

○ Badminton	○ Futebol de Praia	○ Orientação	○ Ténis de mesa
○ Bodyboard	○ Futevolei	○ Padel	○ Trail
○ B.T.T.	○ Judo	○ Pentatlo Moderno	○ Triatlo
○ Canoagem	○ Karaté	○ Snowboard	○ Xadrez
○ Duatlo	○ Karting	○ Surf	
○ Escalada	○ Kickboxing	○ Taekwondo	
○ Equitação	○ Natação	○ Ténis	

Os Serviços de Ação Social garantiram também as infraestruturas e os equipamentos desportivos necessários para a prática desportiva, bem como para a realização das demais atividades.



### → PAFE® - Programa de Atividade Física para Estudantes do Politécnico de Leiria

Na sequência da parceria estabelecida, em 2014, entre o curso de licenciatura em Desporto e Bem-Estar, da ESECS, e estes Serviços de Ação Social, está em funcionamento o Programa de Atividade Física para Estudantes do Politécnico de Leiria (PAFE®).

Na génese deste Programa esteve a determinação em incrementar os níveis de atividade física e proporcionar a ocupação dos momentos de lazer, através da prática de atividade física regular e estruturada. Em 2019, foram disponibilizadas, semanalmente, sessões de treino localizado, treino funcional e treino intervalado intensivo. Os 278 estudantes inscritos neste Programa frequentaram estas sessões, num mínimo de 2, e máximo de 5 sessões por semana.

### → Estudantes a praticar atividades desportivas

O número de estudantes inscritos nas modalidades desportivas, assim como o número de estudantes-atletas a representar a Instituição nas Fases Finais dos Campeonatos Nacionais Universitários (CNU) aumentou, seguindo a tendência dos anos anteriores. No total, estiveram inscritos 1.163 estudantes, 278 dos quais frequentaram o PAFE® e 885 estavam inscritos nas modalidades desportivas. Destes últimos, 267 participaram em competição em representação do Politécnico de Leiria e 189 participaram nas Fases Finais da Federação Académica do Desporto Universitário (FADU).

Quadro 18 - Número de estudantes inscritos por Escola (ano letivo de 2018/2019)

Escola Superior	ESECS	ESTG	ESAD.CR	ESTM	ESSLei	Total
N.º de estudantes inscritos	202	432	77	91	83	885

Nota: Não inclui o PAFE®.

Fonte: Setor do Desporto

Quadro 19 - Número de estudantes inscritos por modalidade (ano letivo de 2018/2019)

Modalidades	Número de Inscritos	Inscritos em Competição	Modalidades	Número de Inscritos	Inscritos em Competição
Andebol de Praia Feminino	16	0	Futsal Feminino	59	24
Andebol de Praia Masculino	18	0	Futsal Masculino	73	31
Andebol Feminino	54	24	Futvolei	4	0
Andebol Masculino	58	28	Judo	8	1
Atletismo Feminino	51	31	Karaté	4	1
Atletismo Masculino	62	31	Karting	49	9
B.T.T.	8	2	Kickboxing	6	1
Badminton	6	2	Natação	10	4
Basquetebol Feminino	34	0	Orientação	6	1
Basquetebol Masculino	44	0	Padel	8	0
Bodyboard	12	6	Snowboard	2	0
Canoagem	9	4	Surf	10	6
Duatlo	6	0	Taekwondo	8	2
Equitação	3	1	Ténis	12	4
Escalada	2	0	Ténis de Mesa	6	0
Futebol 11	59	0	Trail	5	1
Futebol 7 Feminino	16	12	Triatlo	6	2
Futebol 7 Masculino	21	12	Tripela	36	0
Futebol de Praia Feminino	14	0	Ultimate Frisbee	29	12
Futebol de Praia Masculino	18	0	Xadrez	8	3
Hóquei em Patins Masculino	19	12	Pentatlo Moderno	6	0
<b>TOTAL de estudantes inscritos</b>					<b>885</b>
<b>TOTAL de estudantes inscritos em competição</b>					<b>267</b>

Nota: 30,2% dos inscritos participarem em provas da FADU.

Fonte: Setor do Desporto

### → Classificações

Os estudantes-atletas do Politécnico de Leiria alcançaram diversos lugares nos pódios nacionais, conforme informação que se apresenta de seguida.

**Quadro 20 - Títulos de destaque nos CNUs Pares/Duplas, época de 2018/2019**

Título	Modalidade	Nome
1.º lugar	Atletismo Pista Coberta- estafeta 4x200m masculino	Equipa Politécnico de Leiria 1
3.º lugar	Atletismo Pista Ar Livre - estafeta medley masculino	Equipa Politécnico de Leiria 1

Fonte: Setor do Desporto

**Quadro 21 - Títulos nos CNUs Individuais, época 2018/2019**

Classificação	Modalidade	Nome
1.º lugar	Atletismo Pista Coberta – 400m masculino	Bernardo Pereira
1.º lugar	Atletismo Pista Coberta – 3000m marcha feminino	Joana Pontes
2.º lugar	Atletismo Pista Coberta - 60m planos feminino	Rute Mota
2.º lugar	Atletismo Pista Coberta - 800m planos masculinos	Wilson Conniott
2.º lugar	Atletismo Pista Coberta - lançamento do peso feminino	Inês Franco Carreira
2.º lugar	Atletismo Pista Coberta- salto com vara masculino	Tomás Marreiros
3.º lugar	Atletismo Pista Coberta - salto em comprimento masculino	João Pinto
2.º lugar	BTT XCO masculino	António Azevedo
3.º lugar	Bodyboard masculino	Rúben Fernandes
1.º lugar	Atletismo Pista Ar Livre - 100m masculino	João Pinto
1.º lugar	Atletismo Pista Ar Livre - 110m barreiras masculino	Rafael Correia
1.º lugar	Atletismo Pista Ar Livre - salto em comprimento feminino	Evelise Veiga
1.º lugar	Atletismo Pista Ar Livre - 800m masculino	Bernardo Pereira
1.º lugar	Atletismo Pista Ar Livre - 5000m feminino	Joana Ferreira
1.º lugar	Atletismo Pista Ar Livre - 400m masculino	Bernardo Pereira
2.º lugar	Atletismo Pista Ar Livre - 100m feminino	Rute Mota
2.º lugar	Atletismo Pista Ar Livre – salto com vara masculino	Tomás Marreiros
2.º lugar	Atletismo Pista Ar Livre - 200m feminino	Rute Mota
2.º lugar	Atletismo Pista Ar Livre - 200m masculino	João Pinto
1.º lugar	Karting Individual feminino	Daniela Bastos
1.º lugar	Karting Individual masculino	João Trincadeiro

Fonte: Setor do Desporto

**Quadro 22 - Títulos de destaque nos CNUs Equipas e Coletivos, época de 2018/2019**

Classificação	Modalidade	Nome
1.º lugar	Bodyboard	Equipa Politécnico Leiria
3.º lugar	Futsal masculino	Equipa Politécnico Leiria
3.º lugar	Atletismo Pista Coberta	Equipa Politécnico Leiria

Fonte: Setor do Desporto

**Quadro 23 - Recordes Nacionais Universitários, época de 2019/2020**

Modalidade	Nome
Atletismo Pista Ar Livre – 800m masculino	Bernardo Pereira
Atletismo Pista Ar Livre- salto em comprimento feminino	Evelise Veiga

Fonte: Setor do Desporto

Destacamos, também, a internacionalização das estudantes-atletas, Evelise Veiga, Joana Ferreira e Joana Pontes, que representaram o Politécnico de Leiria, e Portugal, na 30.ª Universíada de Verão, que decorreu em Nápoles, Itália, de 03 a 14 de julho de 2019. Conquista, nesta competição, de uma medalha de ouro na modalidade Atletismo, no Triplo Salto feminino, e uma medalha de prata no Salto em Comprimento feminino.

De referir, ainda, a internacionalização da equipa de Futsal masculino, que representou o Politécnico de Leiria, e Portugal, no Campeonato Europeu Universitário de Futsal, que decorreu em Braga, Portugal, de 15 a 23 de julho de 2019.

### → Projeto U-Bike - Politécnico de Leiria

Assente na promoção de uma cultura ambientalmente sustentável e socialmente responsável, os Serviços de Ação Social continuaram a disponibilizar, à sua comunidade académica, o único sistema de *bike sharing* da região de Leiria. O Projeto U-Bike – Operação Politécnico de Leiria, serviu, no ano em apreço, 276 utilizadores, entre estudantes, professores, investigadores e técnicos do Politécnico de Leiria. Com este projeto, pretende-se promover a mobilidade suave através da utilização de bicicletas elétricas, disponibilizadas à comunidade académica por períodos de longa duração. Para o efeito, foram postas à disposição 220 bicicletas, distribuídas entre Leiria, Marinha Grande, Caldas da Rainha e Peniche.

Este projeto piloto visa a alteração de comportamentos, favorecendo a redução da utilização do transporte individual motorizado, a fim de minimizar a pegada de carbono e, conseqüentemente, combater o aquecimento global, um dos grandes desafios do século XXI.

### → Eventos desportivos

#### Campeonato Nacional Universitário de Atletismo Pista Coberta

Os Serviços de Ação Social organizaram o CNU de Atletismo Pista Coberta, que decorreu a 17 de março de 2019, na Expocentro, em Pombal. Neste Campeonato, participaram 252 estudantes-atletas em representação de 41 clubes. Destes, 23 estudantes representaram o Politécnico de Leiria.

#### Campeonato Nacional Universitário de Atletismo Pista Ar livre

Os Serviços de Ação Social organizaram o CNU de Atletismo Pista Ar Livre, que decorreu nos dias 18 e 19 de maio de 2019, no Estádio Municipal de Leiria Dr. Magalhães Pessoa. Neste Campeonato, organizado por estes Serviços de Ação Social, participaram mais de 300 estudantes-atletas em representação de 38 clubes. 28 estudantes representaram o Politécnico de Leiria.

#### Campeonato Nacional Universitário de Karting Equipas

Os Serviços de Ação Social organizaram o CNU de Karting Equipas, que decorreu a 17 de dezembro de 2019, no Kartódromo *Euroindy*, na Batalha. Neste Campeonato, participaram 39 estudantes-atletas em representação de 13 clubes. Destes, 6 estudantes representaram o Politécnico de Leiria.

#### 16.ª Gala do Desporto SAS-Politécnico de Leiria

Como reconhecimento público da importância que o Politécnico de Leiria atribui à prática desportiva, bem como dos resultados alcançados ao longo do ano letivo, foi organizada a 16.ª Gala do Desporto SAS-Politécnico de Leiria, que, no corrente ano, ocorreu a 04 de junho.

Neste evento, são distinguidos os melhores desportistas da Instituição, bem como o esforço de todos os envolvidos.

A par dos estudantes-atletas do Politécnico de Leiria, esta edição da Gala do Desporto contou igualmente com a presença dos respetivos treinadores, coordenador técnico, Presidente e Administrador dos Serviços de Ação Social, Direção das Escolas Superiores, Presidentes das associações de estudantes, Presidente da FADU, entre outros.

Quadro 24 - Gala do Desporto do Politécnico de Leiria 2019 – Atribuição de prémios (ano letivo de 2018/2019)

Prémio	Nome	Modalidade
Treinador do Ano	Hélder Silva e Bruno Costa	Futsal masculino
Modalidade do Ano	Miguel Lucas	Atletismo
Mérito Desportivo	Equipa Politécnico de Leiria	Bodyboard
	Equipa Politécnico de Leiria	Futsal masculino
Atleta Revelação	Bianca Carvalho	Andebol feminino
	Diogo Jesus	Andebol masculino
	Joana Ferreira	Atletismo feminino
	Tomás Marreiros	Atletismo masculino
	Ana Cruz	Basquetebol
	Sofia Pinto	Futsal feminino
	Tiago Simões	Futsal masculino
	Miguel Vicente	Hóquei em Patins
	João Francisco Bento	Futebol 7
Atleta do Ano	Bárbara Ferreira	Andebol feminino
	Alexandre Tente	Andebol masculino
	Rute Mota	Atletismo feminino
	Bernardo Pereira	Atletismo masculino
	Carlos Gomes	Basquetebol
	Rúben Fernandes	Bodyboard
	Rui Lino	Canoagem
	Diogo Costa	Futebol 7
	Tiago Silva	Hóquei em Patins
	Carolina Silva	Futsal feminino
	David Silva	Futsal masculino
Atleta Politécnico de Leiria masculino	João Trincadeiro	Karting
Atleta Politécnico de Leiria feminino	João Pinto	Atletismo
	Joana Gomes	Andebol

Fonte: Setor do Desporto

## VII Torneio Interescolas

Para promover o convívio entre a comunidade estudantil do Politécnico de Leiria e incentivar a prática de atividade física por ambos os géneros, e a integração dos estudantes no desporto, o Setor do Desporto organizou mais uma edição do Torneio Interescolas, que decorreu no dia 29 de maio de 2019. Este torneio de Futsal contou com a participação de 67 estudantes de todas as Escolas do Politécnico de Leiria.

## I Mostra do Desporto Adaptado

O Setor do Desporto organizou a 1.ª edição da Mostra do Desporto Adaptado do Politécnico de Leiria, que decorreu no dia 04 de maio de 2019, no Ginásio da Escola Superior de Educação e Ciências Sociais, com o apoio dos estudantes do Curso de Desporto e Bem-Estar e de cinco entidades da região de Leiria, dedicadas ao Desporto Adaptado: APD - Associação Portuguesa de Deficientes de Leiria, Centro João Paulo II - Desporto Adaptado de Fátima, NEL - Núcleo de Espeleologia de Leiria e Judo Clube da Marinha Grande, em conjunto com a APPACDM - Associação Portuguesa de Pais e Amigos do Cidadão Deficiente Mental da Marinha Grande. Participaram neste evento 120 pessoas que puderam experimentar modalidades como Andebol em Cadeira de Rodas, Basquetebol em Cadeira de Rodas, Boccia, Judo e Goalball.

## Politécnico de Leiria Orienta

O Setor do Desporto organizou a 1.ª edição do Politécnico de Leiria Orienta, com a colaboração do Curso de Desporto e Bem-Estar da Escola Superior de Educação e Ciências Sociais do Politécnico de Leiria e do Clube de Orientação do Centro. Esta iniciativa decorreu no dia 08 de junho de 2019, no Parque de Santo Agostinho, e contou com a participação de 90 pessoas da comunidade académica que partilharam um dia de confraternização, bem-estar e cooperação aplicada numa atividade de orientação, numa espécie de “caça ao tesouro” com mapa e pontos para encontrar. Para além da dinâmica de orientação (com forte componente de estratégia e coesão de equipa) foi ainda

organizado, numa vertente mais informal, o “Ori-Família”, uma atividade lúdica de iniciação à modalidade de orientação para toda a família incluindo as crianças.

### II.1.3.2. Setor de Cultura

#### → Atividades promovidas pela comunidade académica

Os Serviços de Ação Social apoiaram, ao longo do ano, diversas atividades, no âmbito do apoio às atividades desportivas e culturais, nomeadamente atividades de integração, atividades de formação para a cidadania e produção de espetáculos culturais promovidas pela comunidade estudantil do Politécnico de Leiria (estudantes, tunas, núcleos de estudantes, associações de estudantes e grupos de teatro) ou desenvolvidas pelas Escolas Superiores e demais Unidades e Serviços do Politécnico de Leiria.

Quadro 25 - Apoios concedidos pelos Serviços de Ação Social, durante o ano de 2019

Entidade	Subtotal
Associações de Estudantes	34 242,12 €
Tunas Académicas	5 405,15 €
Núcleos de estudantes / Estudantes	2 171,95 €
Departamentos de curso / Professores	2 165,97 €
Escolas Superiores	10 587,30 €
Serviços de Ação Social	6 031,43 €
Serviços Centrais e Centralizados	11 833,77 €
Entidades Externas	170,00 €
Estudantes do IPMacau	38 150,00 €
Estudantes da UNIVATES	3 454,50 €
Estudantes NEE	2 844,00 €
Programa de mobilidade Paulo Freire (Cabo Verde)	1 752,00 €
APGES - Plataforma Global de Apoio a Estudantes Sírios	600,00 €
Outros estudantes	48,00 €
<b>Total</b>	<b>119 456,19 €</b>

Fonte: Serviços Administrativos e Técnicos

#### → Protocolos de cooperação

Para garantir melhores condições, aos mais diversos níveis, à comunidade académica do Politécnico de Leiria, estes Serviços de Ação Social têm estabelecido parcerias diversas com entidades externas à Instituição. Estes protocolos visam proporcionar condições preferenciais para a comunidade académica, face ao público em geral. Foram celebradas 30 parcerias, designadamente, nas seguintes áreas: alimentação, alojamento, automóvel, beleza, desporto e bem-estar, ensino e formação, pilhas e baterias, saúde, tecnologias de informação e comunicação e ainda vestuário.

### II.1.4. Serviços de Saúde

Os Serviços de Ação Social disponibilizam, à comunidade académica do Politécnico de Leiria, através dos seus Serviços Médicos, as melhores condições de acesso a cuidados de saúde, a custos reduzidos.

Para o efeito, estes Serviços contam com a colaboração de seis profissionais de saúde de reconhecido mérito a nível nacional, em áreas específicas, como as de diagnóstico e prevenção.

Funcionam entre os meses de janeiro e junho e entre outubro e dezembro. As consultas foram asseguradas, consoante a especialidade, com uma periodicidade semanal, bissemanal ou quinzenal.

No mês de novembro de 2019, foram inauguradas as novas instalações, em Leiria, passando estes serviços a funcionar no *Campus* 5 do Politécnico de Leiria, sito nas Olhalvas.

Quadro 26 - Horário das consultas nos Serviços Médicos

Localidade	Especialidade	Dia da semana	Horário
Leiria	Clínica Geral	Segunda-feira Quinta-feira	14:00h - 16:30h
	Ginecologia Planeamento Familiar	Segunda-feira	14:00h - 17:00h
	Medicina Dentária	Quinta-feira	09:00h - 12:00h
		Quarta-feira	14:00h - 17:00h
	Medicina Desportiva	Segunda-feira Quinta-feira	14:00h - 16:30h
	Medicina do Trabalho	Segunda-feira	14:00h - 17:30h
Oftalmologia*	Quarta-feira	09:00h - 12:00h	
Caldas da Rainha Peniche	Clínica Geral*	Sexta-feira	14:30h - 16:30h
	Medicina Desportiva*		
	Medicina do Trabalho*		

\* Em semanas interpoladas.

Fonte: Serviços Administrativos e Técnicos

Foram asseguradas, no total, 1.637 consultas médicas, conforme informação constante do quadro que se segue.

Quadro 27 - Número de utilizadores dos Serviços Médicos do Politécnico de Leiria, em 2019

Especialidade	Estudantes	Filhos de estudantes	Professores e Investigadores	Técnicos e Administrativos	Subtotal
<b>Clínica Geral</b>	<b>346</b>	-	<b>16</b>	<b>12</b>	<b>374</b>
Leiria	325	-	16	10	351
Caldas da Rainha	6	-	-	2	8
Peniche	15	-	-	-	15
<b>Ginecologia / Planeamento Familiar</b>	<b>137</b>	<b>1</b>	<b>5</b>	<b>15</b>	<b>158</b>
<b>Medicina Dentária</b>	<b>302</b>	-	<b>1</b>	<b>1</b>	<b>304</b>
<b>Medicina Desportiva</b>	<b>139</b>	-	-	-	<b>139</b>
Leiria	138	-	-	-	138
Caldas da Rainha	0	-	-	-	0
Peniche	1	-	-	-	1
<b>Medicina do Trabalho</b>	-	-	<b>257</b>	<b>340</b>	<b>597</b>
<b>Serviços de Ação Social</b>	-	-	-	<b>144</b>	<b>144</b>
Leiria	-	-	-	92	92
Caldas da Rainha	-	-	-	40	40
Peniche	-	-	-	12	12
<b>Politécnico de Leiria</b>	-	-	<b>257</b>	<b>196</b>	
Leiria	-	-	184	158	342
Caldas da Rainha	-	-	28	24	52
Peniche	-	-	45	14	59
<b>Oftalmologia</b>	<b>58</b>	<b>3</b>	<b>0</b>	<b>4</b>	<b>65</b>
<b>Total</b>	<b>982</b>	<b>4</b>	<b>279</b>	<b>372</b>	<b>1.637</b>

Fonte: Serviços Médicos

Foram asseguradas 139 consultas na especialidade de Medicina Desportiva, aos estudantes-atletas do Politécnico de Leiria.

Tendo em conta que determinadas especialidades médicas são disponibilizadas exclusivamente na cidade de Leiria, estes Serviços de Ação Social garantem o reembolso das despesas com a deslocação (ida e volta) sempre que o estudante que frequenta a ESAD.CR ou a ESTM se desloca a Leiria para este efeito, devendo solicitar a prévia requisição e autorização. Em 2019, foram reembolsados 12 estudantes, 9 a frequentar a ESAD.CR e 3 a ESTM.

Foram também asseguradas 597 consultas de Medicina do Trabalho, as quais decorrem de obrigatoriedade legal.

### II.1.5. Setor Auxiliar e de Manutenção

Os Serviços de Ação Social têm efetuado diligências para garantir a manutenção e conservação das infraestruturas e dos equipamentos que lhe estão afetos.

Para o efeito, contaram com a colaboração da Direção dos Serviços Técnicos, na realização e acompanhamento dos trabalhos de manutenção e conservação das infraestruturas e da Direção dos Serviços de Informática, no que respeita à rede *wifi*.

A par das regulares ações de manutenção de carácter preventivo a diversos equipamentos (tais como, elevadores - decorrente da obrigatoriedade legal -, sistemas de climatização, sistemas de produção de água quente sanitária, equipamentos de cozinha, instalações elétricas e espaços verdes), bem como das ações de inspeção e manutenção das instalações de gás e dos sistemas de combate a incêndios (extintores e bocas de incêndio) alocados às residências de estudantes e unidades alimentares, foram, também, realizadas vistorias mensais aos quartos, para identificação de anomalias nos edifícios e/ou equipamentos, permitindo, assim, uma gestão mais eficiente dos recursos disponíveis e um planeamento atempado das intervenções.

Quadro 28 - Intervenções nas residências de estudantes, realizadas em 2019

Unidade de alojamento	Intervenção
Residência de Estudantes Afonso Lopes Vieira	Requalificação da sala de convívio (pintura e aquisição de mobiliário)
	Requalificação da sala de refeições dos colaboradores (cozinha r/c)
	Pintura das paredes da receção
	Aquisição de mobiliário apoio na receção
Residência de Estudantes Francisco Rodrigues Lobo	Substituição de um depósito de água quente
Residência de Estudantes Eça de Queirós	Requalificação de um quarto para estudantes com mobilidade condicionada
Residência de Estudantes Mestre António Duarte	Requalificação de 20 quartos - Pintura de paredes e renovação de pavimento
Todas as unidades de alojamento	Aquisição de um <i>software</i> de gestão de rondas
	Aquisição de eletrodomésticos para, consoante o caso, substituição ou reforço do equipamento existente
	Aquisição de roupa de cama e atalhados

Fonte: Setor de Alojamento

## II.2. Recursos utilizados

### II.2.1. Recursos Humanos

#### → Colaboradores

Os Serviços de Ação Social contaram com a colaboração de 142 colaboradores em regime de contrato de trabalho em funções públicas, conforme informação constante dos quadros que apresentamos de seguida.

**Quadro 29 - Evolução do pessoal dos Serviços de Ação Social por carreira/categoria profissional, de 2011 a 2019**

Pessoal / Grupo	LVCR desde 1/9/2009	2011	2012	2013	2014	2015	2016	2017	2018	2019
Dirigente	Dirigente Superior 2.º grau	1	1	1	1	1	1	1	1	*
	Dirigente Intermédio de 2.º grau	0	0	0	0	0	0	0	1	1
	Dirigente Intermédio 3.º grau e seguintes	0	0	0	0	0	0	0	3	3
Técnico Superior	Técnico Superior	3	3	3	5	5	5	5	6	8
Técnico										
Tec.Informática	Téc.Informática	1	1	1	1	1	1	1	1	1
Chefe Seção	Coordenador Técnico	2	2	2	3	3	3	3	3	3
Técnico-Profissional	Assistente Técnico	4	6	6	5	12	14	14	10	7
Administrativo										
Encarregado Ref/Bar/Snack	Encarregado geral Operacional	0	0	0	0	0	0	0	1	1
Encarregado Ref/Bar/Snack e Governanta	Encarregado Operacional	3	3	3	3	5	5	5	5	5
Operário / Auxiliar	Assistente Operacional	126	121	124	116	98	109	108	100	113
<b>Total</b>		<b>140</b>	<b>137</b>	<b>140</b>	<b>134</b>	<b>125</b>	<b>138</b>	<b>137</b>	<b>131</b>	<b>142</b>

\* Administrador cessou comissão de serviço em 26/10/2019.

Dados à data de 31 de dezembro de 2019.

Fonte: Setor de Recursos Humanos

**Quadro 30 - Evolução do pessoal dos Serviços de Ação Social, por estrutura de qualificação, de 2011 a 2019**

Estrutura de Qualificações	2011	2012	2013	2014	2015	2016	2017	2018	2019
Doutor	1	1	1	1	1	1	1	1	0*
Mestre	0	0	0	1	1	1	1	1	1
Licenciado	7	9	11	12	13	16	17	16	15
Bacharel /Pós Secundário	2	4	3	2	2	1	1	1	1
Ensino Secundário (10.º ao 12.º)	26	25	29	30	26	39	38	37	48
Ens.Básico/Unificado (até ao 9.º)	104	98	96	88	82	80	79	75	77
<b>Total</b>	<b>140</b>	<b>137</b>	<b>140</b>	<b>134</b>	<b>125</b>	<b>138</b>	<b>137</b>	<b>131</b>	<b>142</b>

\* Administrador cessou comissão de serviço em 26/10/2019.

Dados à data de 31 de dezembro de 2019.

Fonte: Setor de Recursos Humanos



Quadro 31 - Evolução do pessoal dos Serviços de Ação Social, por serviço, de 2011 a 2019

Pessoal/Grupo	Área Funcional	Categoria/Função	2011	2012	2013	2014	2015	2016	2017	2018	2019	
<b>Dirigente</b>	Administração	Administrador	1	1	1	1	1	1	1	1	*	
<b>Dirigente Intermédio</b>	Chefe Divisão-SAE	Dirigente Intermédio 2º grau								1	1	
	Coordenador SA/RH	Dirigente Intermédio 4º grau								1	1	
	Coordenador Alimentação	Dirigente Intermédio 3º grau								1	1	
	Coordenador Financeiro	Dirigente Intermédio 3º grau								1	1	
<b>Técnico Superior</b>	Serviços Apoio ao Estudante; Alimentação; Financeira; Secretariado	Assessor/Assessor Principal										
		Técnico Superior 2ª classe	3	3	3	5	5	5	5	6	8	
<b>Informática</b>	Apoio técnico informática	Técnico Informática	1	1	1	1	1	1	1	1	1	
<b>Coordenador Técnico</b>	Serviços Apoio ao Estudante; Financeira; Recursos Humanos	Chefe de Seção	2	2	2	3	3	3	3	3	3	
<b>Assistente Técnico</b>	Serviços Apoio ao Estudante; Alimentação; Financeira; Recursos Humanos; Secretariado e Expediente	Técnico-Profissional Espec.										
		Técnico-Profissional 1ª clas.	4	6	6	5	12	14	14	10	7	
		Assistente Administrativo										
		Auxiliar Técnico (**)	0	0	0	0	0	0	0	0	0	
<b>Encarregado Geral Operacional</b>	Encarregado geral	Serviços de Apoio Alimentação/Alojamento								1	1	
<b>Encarregado Operacional</b>	Setor de Alimentação; Serviços Apoio Técnico	Encarregado Ref./Bar/Snack/Governanta	3	3	3	3	5	5	5	5	5	
<b>Assistente Operacional</b>	Setor de Alimentação	Ajudante de Cozinha										
		Auxiliar Alimentação										
		Auxiliar Limpeza										
		Cozinheira										
		Cozinheira Principal	82	74	78	72	60	66	66	60	68	
		Empregada de Bar										
		Fiel Armazém										
		Fiscal Obras (categoria origem)										
		Operador de caixa										
	Apoio nas áreas Administrativa e Financeira; Serviços Apoio ao Estudante; Alimentação; Recursos Humanos; Secretariado e Expediente	Auxiliar Técnico (*)										
		Auxiliar Administrativo										
		Auxiliar Ação Educativa	11	13	14	12	6	6	6	5	5	
		Ecónomo										
		Motorista Ligeiros e Pesados de Passageiros										
Telefonista												
Setor de Alojamento	Copeira/Dispenseira											
	Empregada de Andar	33	34	32	32	32	37	36	35	40		
	Governanta de Residência											
	Vigilante											
<b>T o t a l</b>			<b>140</b>	<b>137</b>	<b>140</b>	<b>134</b>	<b>125</b>	<b>138</b>	<b>137</b>	<b>131</b>	<b>142</b>	

\* Administrador cessou comissão de serviço em 26/10/2019.

\*\* O Auxiliar Técnico passou a integrar a carreira de Assistente Operacional, continuando a exercer funções administrativo-financeiras.

Dados à data de 31 de dezembro de 2019.

Fonte: Setor de Recursos Humanos

Contou também com a colaboração de 12 prestadores de serviço, conforme informação constante do quadro que se segue.

**Quadro 32 - Prestadores de serviços a colaborar nos Serviços de Ação Social, em 2019**

Prestação de serviços/área	Masc.	Fem.	Total
Técnico Desportivo/Treinador	5	1	6
Profissionais de Saúde	3	3	6
Tradutores de Língua Gestual	2	1	3
<b>Total</b>	<b>10</b>	<b>5</b>	<b>15</b>

Dados à data de 31 de dezembro de 2019.

Fonte: Serviços Financeiros / Setor de Recursos Humanos

### → Instituto do Emprego e da Formação Profissional (IEFP)

Estes Serviços contaram, também, com a colaboração de 14 elementos, no âmbito de contratos de emprego inserção.

**Quadro 33 - Colaborações no âmbito dos programas do IEFP, através de contratos de emprego e inserção, ao longo de 2019**

Local/unidade/serviços/área	Campus	Total
Residência dos Estudantes	Leiria	3
Residência dos Estudantes	MAD - C.Rainha	2
Alimentação/Aj.Cozinha	C1 - Cantina 1	1
Alimentação/Aj.Cozinha	C2 - Cantina 2	1
Alimentação/Aj.Cozinha	C2 - Cantina 3	1
Alimentação/Aj.Cozinha	C2 - Bar2	1
Alimentação/Aj.Cozinha	C3 - Cantina 4	2
Alimentação/Aj.Cozinha	C4 - Cantina 5	3
<b>Total</b>		<b>14</b>

Dados à data de 31 de dezembro de 2019.

Fonte: Setor de Recursos Humanos

### → Sistema Integrado de Gestão e Avaliação do Desempenho na Administração Pública (SIADAP)

Para avaliar, responsabilizar e reconhecer o mérito dos seus colaboradores, estes Serviços de Ação Social aplicaram, à semelhança dos anos anteriores, o Sistema Integrado de Gestão e Avaliação do Desempenho na Administração Pública (SIADAP).

### → Estágios

Ao abrigo de protocolos celebrados com as Escolas do Politécnico de Leiria, estes Serviços de Ação Social acolheram estudantes estagiários, proporcionando-lhes formação em contexto de trabalho, que permitiu a consolidação de conhecimentos e o desenvolvimento de competências pessoais e profissionais.

**Quadro 34 - Estudantes estagiários acolhidos pelos Setores dos Serviços de Ação Social, em 2019**

Serviço / Setor	Curso	Ano	Estudantes	Escola
<b>Serviços de Alimentação</b>	Licenciatura: Dietética e Nutrição	4.º	2	ESSLei
<b>Setor do Desporto</b>	Curso Técnico Superior Profissional: Intervenção Sociocultural e Desportiva	2.º	4	ESECS
<b>Total</b>			<b>6</b>	

Fonte: Secretariado da Administração

### → Formação

Dando continuidade ao plano de formação, no ano de 2019, colaboradores destes Serviços participaram, designadamente, nas ações de formação identificadas no quadro que se segue.

Quadro 35 - Ações de formação

Ação	Quantidade	Categoria/Cargo
APCER Sessions 2.ª edição Empower your Skills	1	Dirigente
Expo Fórum Digitalks Lisboa 2019	1	Técnico Superior
How to be remembered	1	Assistente Técnico
Jornadas de Avaliação e Prescrição do Exercício para a Saúde	1	Técnico Superior
Network	1	Técnico Superior
Programa de formação de aprendizagem contínua da língua inglesa - edição 6	11	Assistente Operacional
Programa de formação de aprendizagem contínua da língua inglesa - edição 6	2	Assistente Técnico
Regime Disciplinar dos Trabalhadores em Funções Públicas	2	Dirigente
Segurança e Saúde no Trabalho	1	Assistente Técnico
Storytelling e marketing de conteúdo para redes sociais	1	Técnico Superior
Workshop – MSTeams	1	Técnico Superior

Fonte: Setor de Recursos Humanos

### → Mobilidade interna

Com o objetivo de reconhecer o empenho, dedicação de recursos humanos, bem como a valorização de equipas, viabilizou-se no decorrer de 2019 as mobilidades internas de mudança de categoria e / ou carreiras de três assistentes técnicos a técnicos superiores e três assistentes operacionais a encarregados operacionais.

## II.2.2. Recursos Financeiros<sup>9</sup>

### → Análise à execução orçamental

No presente ponto iremos analisar a execução orçamental referente ao exercício económico de 2019, assim como a evolução do financiamento por parte do Orçamento do Estado (OE), atribuído a estes Serviços de Ação Social.

No quadro seguinte estão elencadas as Fontes de Financiamento (FF) que estes serviços tiveram ao seu dispor no corrente exercício económico.

Quadro 36 - FF dos Serviços de Ação Social

<b>3</b>	<b>Esforço financeiro nacional (OE)</b>
311	RG não afetas a projetos cofinanciados
313	Saldos de Receitas Gerais (RG) não afetas a projetos cofinanciados
<b>5</b>	<b>Receitas Próprias (RP) não afetas a projetos cofinanciados</b>
513	RP - Com outras origens
522	Saldos RP – Com outras origens
540	Transferência de RP entre organismos

Fonte: Serviços Financeiros

### → Orçamento do Estado

O OE registou, em 2019, um aumento, para fazer face à reversão remuneratória, e conseqüente incremento dos custos com o pessoal, conforme se verifica da análise do quadro que se segue.

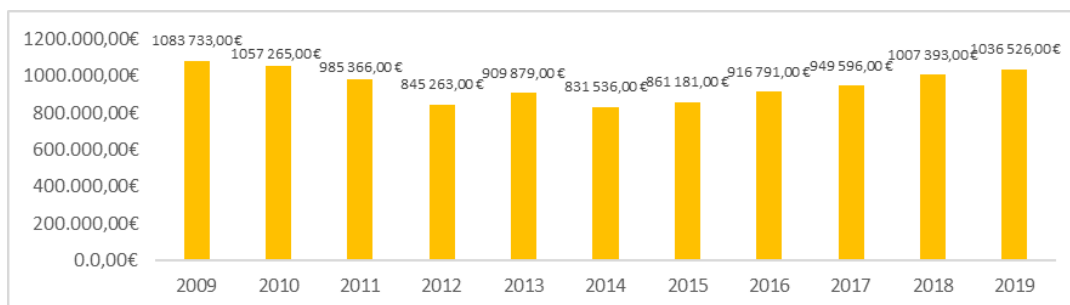
<sup>9</sup> Dados provisórios. Aguarda auditoria pela empresa INDRA.

Quadro 37 - Análise da evolução do financiamento do OE: dotação inicial

Ano	OE	Variação %
2009	1.083.733,00€	-
2010	1.057.265,00€	-2,44%
2011	985.366,00€	-6,80%
2012	845.263,00€	-14,22%
2013	909.879,00€	7,64%
2014	831.536,00€	-8,61%
2015	861.181,00€	3,57%
2016	916.791,00€	6,46%
2017	949.596,00€	3,58%
2018	1.007.393,00€	6,09%
2019	1.036.526,00€	2,89%

Fonte: Serviços Financeiros

Gráfico 7 - Análise da evolução do financiamento do OE



Fonte: Serviços Financeiros

### Execução das receitas

No quadro seguinte é possível analisar a execução orçamental e a estrutura da receita, segundo a sua natureza, ou seja, através do orçamento de funcionamento (OF), com integração dos saldos da gerência anterior.

Quadro 38 - Execução orçamental e estrutura da receita, segundo a sua natureza: OF

FF	Designação	Orçamento Inicial	Orçamento Corrigido	Receita Liquidada	Receita Cobrada	Grau de Execução	Estrutura
311	Estado RG não afetas a projetos	1 036 526,00 €	1 036 526,00 €	1 036 526,00 €	1 036 526,00 €	100,00%	27,24%
313	Saldos RG não afetas a projetos		6,00 €	5,23 €	5,23 €	87,17%	0,00%
<b>Total das dotações nacionais</b>		<b>1 036 526,00 €</b>	<b>1 036 532,00 €</b>	<b>1 036 531,23 €</b>	<b>1 036 531,23 €</b>	<b>100,00%</b>	<b>27,24%</b>
513	RP - Com outras origens	2 710 525,00 €	2 710 525,00 €	2 552 146,05 €	2 402 141,99 €	88,62%	63,13%
520	Saldo RP transitados		29 891,00 €	29 890,80 €	29 890,80 €	100,00%	0,79%
540	Transferências RP entre organismos	241 742,00 €	330 878,00 €	336 261,09 €	336 261,09 €	101,63%	8,84%
<b>Total do autofinanciamento</b>		<b>2 952 267,00 €</b>	<b>3 071 294,00 €</b>	<b>2 918 297,94 €</b>	<b>2 768 293,88 €</b>	<b>90,13%</b>	<b>72,76%</b>
<b>Total do orçamento de funcionamento</b>		<b>3 988 793,00 €</b>	<b>4 107 826,00 €</b>	<b>3 954 829,17 €</b>	<b>3 804 825,11 €</b>	<b>92,62%</b>	<b>100,00%</b>

Fonte: Serviços Financeiros

A 31 de dezembro de 2019, o valor do orçamento corrigido cifrou-se em 4.107.826,00€ e a receita cobrada em 3.804.825,11€, representando um grau de execução orçamental de 92,62%.

Atenta a sua natureza, as vendas de bens e serviços correntes (63,11%), e as receitas provenientes de transferências correntes (36,08%) foram as que mais se destacaram do orçamento, conforme resulta da análise do quadro infra.

Quadro 39 - Orçamento de receita 2019: receita corrente e de capital

Capítulo de Receita / Origem de Financiamento	Dotações Nacionais (300)	Autofinanciamento (500)	Total	%
	1	2	3=1+2	4
06 - Transferências correntes	1 036 526,00 €	336 261,09 €	1 372 787,09 €	36,08%
07 - Vendas de bens e serviços correntes		2 401 300,94 €	2 401 300,94 €	63,11%
08 - Outras receitas correntes		636,15 €	636,15 €	0,02%
15 - Reposições não abatidas nos pagamentos		204,90 €	204,90 €	0,01%
16 - Saldo da gerência anterior	5,23 €	29 890,80 €	29 896,03 €	0,79%
<b>Total</b>	<b>1.036.531,23€</b>	<b>2.768.293,88€</b>	<b>3.804.525,11€</b>	<b>100,00%</b>
Receita corrente	1 036 526,00 €	2 738 198,18 €	3 774 724,18 €	99,21%
Receita capital	5,23 €	30 095,70 €	30 100,93 €	0,79%
<b>Total</b>	<b>1 036 531,23 €</b>	<b>2 768 293,88 €</b>	<b>3.804.825,11€</b>	<b>100,00%</b>

Fonte: Serviços Financeiros

As vendas de bens e serviços correntes foram a principal FF dos Serviços de Ação Social, uma vez que, do total das receitas, estas ascenderam aos 2.401.300,94€. Fazem parte destas receitas, as que resultaram da venda e prestação de serviços de alimentação, alojamento, culturais e desportivos.

Verifica-se igualmente pela análise do quadro supra, que a receita corrente foi mais expressiva (99,21%) do que a receita de capital (0,79%), cujo total correspondeu ao saldo da gerência anterior, apurado na gerência anterior.

#### Execução das despesas

A informação relativa à execução orçamental, bem como respeitante à estrutura da despesa (OF), pode ser aferida através do quadro seguinte.

Quadro 40 - Execução orçamental e estrutura da despesa: OF

FF	Designação	Orçamento Inicial	Orçamento Corrigido	Compromissos Assumidos	Despesa Executada	Grau de Execução	Estrutura
		1	2	3	4	5=4/2	6
311	Estado RG não afetas a projetos	1 036 526,00€	1 036 526,00€	1 036 522,90€	1 036 522,90€	100,00%	27,39%
313	Saldos RG não afetas a projetos		6,00€	0,00€	0,00€	0,00%	0,00%
	<b>Total das dotações nacionais</b>	<b>1 036 526,00€</b>	<b>1 036 532,00€</b>	<b>1 036 522,90€</b>	<b>1 036 522,90€</b>	<b>100,00%</b>	<b>27,39%</b>
513	RP - Com outras origens	2 710 525,00 €	2 710 525,00 €	2 485 862,22 €	2 401 415,64 €	88,60%	63,46%
522	Saldo RP Transitados		29.891,00 €	22 184,65 €	22 184,65 €	74,22%	0,59%
540	Transferências RP entre organismos	241 742,00 €	330 878,00 €	329 251,25 €	324 057,35 €	97,94%	8,56%
	<b>Total do autofinanciamento</b>	<b>2.952.267,00€</b>	<b>3.071.294,00€</b>	<b>2.837.298,12€</b>	<b>2.747.657,64€</b>	<b>89,46%</b>	<b>72,61%</b>
	<b>Total do orçamento de funcionamento</b>	<b>3.988.793,00€</b>	<b>4.107.826,00€</b>	<b>3.873.821,02€</b>	<b>3.784.180,54€</b>	<b>92,12%</b>	<b>100,00%</b>

Fonte: Serviços Financeiros

Analisando o quadro anterior, verifica-se que, o total da despesa executada se cifra nos 3.784.180,54€ e o total da despesa orçamentada corrigida nos 4.107.826,00€, o grau de execução orçamental, no ano em estudo, foi de 92,12%.

Quadro 41 - Orçamento de despesa 2019: Despesa corrente e de capital

Capítulo de Despesa / Origem de Financiamento	Dotações Nacionais (300)	Autofinanciamento (500)	Valor	%
	1	2	3=1+2	4
01 - Despesas com o pessoal	1 036 522,90 €	819 441,89 €	1 855 964,79 €	49,05%
02 - Aquisições de bens e serviços		1 593 122,92 €	1 593 122,92 €	42,10%
04 - Transferências correntes		196 656,52 €	196 656,52 €	5,20%
06 - Outras despesas correntes		51 519,16 €	51 519,16 €	1,36%
07 - Aquisições de bens de capital		86 917,15 €	86 917,15 €	2,30%
<b>Total</b>	<b>1 036 522,90 €</b>	<b>2 747 657,64 €</b>	<b>3 784 180,54 €</b>	<b>100,00%</b>
Despesa Corrente	1 036 522,90 €	2 660 740,49 €	3 697 263,39 €	97,70%
Despesa Capital	0,00 €	86 917,15 €	86 917,15 €	2,30%
<b>Total</b>	<b>1 036 522,90 €</b>	<b>2 747 657,64 €</b>	<b>3 784 180,54 €</b>	<b>100%</b>

Fonte: Serviços Financeiros

Nesta conformidade, conclui-se que as aquisições de bens e serviços, que decorre, fundamentalmente, da aquisição de bens alimentares para venda e confeção de refeições, e cujo montante ascendeu aos 862.352,35€, totalizaram 1.593.122,92€.

### Saldos orçamentais

Para a gerência de 2020, o saldo transitado foi de 20.644,57€ (dotações orçamentais e receitas próprias). Este valor, acrescido de outros movimentos de tesouraria, corresponde ao saldo das disponibilidades bancárias que totalizaram 32.970,68€.

Quadro 42 - Saldos a transitar

Origem	Saldo de Gerência	
	2019	2018
Dotações orçamentais (OE)	3,10€	5,23€
Receitas Próprias (RP)	20.641,47€	29.890,80€
Operações de tesouraria	12.326,11€	13.755,83€
<b>Total das dotações nacionais</b>	<b>32.970,68€</b>	<b>43.651,86€</b>

Fonte: Serviços Financeiros

### → Análise à situação patrimonial e desempenho financeiro

#### Balanço

O quadro que se segue apresenta os valores relativos às várias componentes do ativo líquido para o ano de 2019, o seu peso relativo, bem como a variação relativamente ao ano de 2018.

Quadro 43 - Composição do ativo líquido

Ativo líquido	2019	Estrutura	2018	Estrutura	Varição
		2019		2018	2019/2018
Ativos fixos tangíveis	17 551 526,15 €	98,25%	17 949 815,33 €	97,92%	-398 289,18 €
Ativos intangíveis	4 586,60 €	0,03%	11 444,30 €	0,06%	-6 857,70 €
Inventários	21 269,25 €	0,12%	27 357,88 €	0,15%	-6 088,63 €
Clientes, contribuinte e utentes	137 039,65 €	0,77%	183 164,78 €	1,00%	-46 125,13 €
Outras contas a receber	116 011,85 €	0,65%	115 562,55 €	0,63%	449,30 €
Caixa e depósitos	32 970,68 €	0,18%	43 651,86 €	0,24%	-10 681,18 €
<b>Total ativo líquido</b>	<b>17 863 404,18€</b>		<b>18 110 996,70€</b>		<b>-467 593,52€</b>

Fonte: Serviços Financeiros - Balanço | Balancete de contas do Plano

Pela sua análise, atesta-se que o ativo líquido, relativo ao ano de 2019, foi de 17.863.404,18€. Perante este valor, conclui-se que houve uma diminuição de 2,55%, relativamente ao ano anterior, devido, essencialmente, às depreciações do exercício.

Quanto aos valores das várias componentes dos fundos próprios e do passivo para 2019, bem como o seu peso relativo e a variação face ao período análogo do ano anterior, podem ser confirmados no quadro infra.

**Quadro 44 - Composição do património líquido e passivo**

Património líquido e passivo	2019	Estrutura	2018	Estrutura	Varição
		2019		2018	2019/2018
<b>Património líquido:</b>					
Património/Capital	436 187,16 €	2,36%	436 187,16 €	2,30%	0,00 €
Resultados Transitados	75 422,25 €	0,79%	146 126,65 €	0,97%	-70 704,40 €
Outras variações no património líquido	17 145 757,34 €	95,55%	17 517 568,90 €	94,23%	-371 811,56 €
Resultado líquido do período	-185 285,10 €	-0,33%	-70 704,40 €	-0,08%	-114 580,70 €
<b>Total Património Líquido</b>	<b>17 472 081,65€</b>	<b>97,81%</b>	<b>18 029 178,31€</b>	<b>98,35%</b>	<b>-557 096,66€</b>
<b>Passivo corrente:</b>					
Fornecedores	89 258,20 €	0,10%	19 174,24 €	0,36%	70 083,96 €
Adiantamento de Clientes, contribuintes e utentes	11 830,07 €	0,05%	9 435,83 €	0,00%	2 394,24 €
Estado e outros entes públicos	15 753,28 €	0,05%	9 600,52 €	0,04%	6 152,76 €
Outras contas a pagar	274 480,98 €	1,40%	263 607,80 €	1,58%	10 873,18 €
Diferimentos	0,00 €	0,00%	0,00 €	0,60%	0,00 €
Outros passivos financeiros	0,00 €	0,02%	0,00 €	0,00%	0,00 €
<b>Total Passivo</b>	<b>391 322,53€</b>	<b>2,19%</b>	<b>301 818,38€</b>	<b>1,65%</b>	<b>89 504,14€</b>
<b>Total Património líquido e passivo</b>	<b>17 863 404,18€</b>		<b>18 330 996,70€</b>		<b>-467 592,52 €</b>

Fonte: Serviços Financeiros - Balanço | Balancete de contas do Plano

O património líquido atingiu, no exercício corrente, os 17.472.081,65€, representando 97,81% do ativo líquido. Verifica-se, deste modo que, comparativamente a 2018, um decréscimo de 3,09%, justificado, acima de tudo, pela diminuição das outras variações no património líquido.

O passivo, que se cifrou em 391.322,53€, sofreu um acréscimo de 29,65% face ao ano transato. O passivo foi composto, essencialmente, por outras contas a pagar, referentes à especialização económica dos exercícios, uma vez que as dívidas a terceiros foram reduzidas.

### Demonstração de resultados

Nos quadros que se seguem apresenta-se a estrutura dos gastos e dos rendimentos para o ano de 2019.

**Quadro 45 - Estrutura dos gastos**

Gastos	2019		2018		2019/2018	
	Valor	Estrutura	Valor	Estrutura	Valor	%
Custo mercadorias vendidas matérias consumidas	924 732,43 €	21,68%	816 412,96 €	20,63%	108 319,47 €	13,27%
Fornecimentos e serviços externos	759 376,40 €	17,81%	791 091,94 €	19,99%	-31 715,54 €	-4,01%
Gastos com pessoal	1 873 116,45 €	43,92%	1 716 408,24 €	43,36%	156 708,21 €	9,13%
Transferências e subsídios concedidos	196 656,52 €	4,61%	166 288,83 €	4,20%	30 367,69 €	18,26%
Perdas por imparidade	2 949,45 €	0,07%	2 969,06 €	0,08%	-19,61 €	-0,66%
Provisões do período	0,00 €	0,00%	0,00 €	0,00%	0,00 €	
Outros gastos e perdas	44 534,49 €	1,04%	1 967,49 €	0,05%	42 567,00 €	2163,52%
Gastos de depreciação e de amortização	463 194,84 €	10,86%	463 027,90 €	11,70%	166,94 €	0,04%
<b>Total gastos</b>	<b>4 264 560,58€</b>		<b>3 958 166,42€</b>		<b>306 394,16€</b>	<b>7,74%</b>

Fonte: Serviços Financeiros - Balancete de contas do Plano

Constata-se que os gastos ascenderam aos 4.264.560,58€, representando um aumento, em termos relativos, de 7,74%.

Pela sua representatividade, importa referir que os gastos com o pessoal, os fornecimentos e serviços externos, bem como o custo das mercadorias vendidas e das matérias consumidas, atingiram, na globalidade, 83,41% do total dos gastos.

Quadro 46 - Estrutura dos rendimentos

Rendimentos	2019		2018		2019/2018	
	Valor	Estrutura	Valor	Estrutura	Valor	%
Vendas	1 423 343,88 €	34,89%	1 290 393,14 €	33,19%	132 950,74 €	10,30%
Prestações de serviços e concessões	993 093,25 €	24,34%	968 592,85 €	24,92%	24 500,40 €	2,53%
Transferências e subsídios correntes obtidos	1 277 233,56 €	31,31%	1 233 564,14 €	31,73%	43 669,42 €	3,54%
Imparidade de dívidas a receber	1 536,28 €	0,04%	2 368,67 €	0,06%	-832,39 €	-35,14%
Outros rendimentos e ganhos	384 068,51 €	9,42%	392 543,17 €	10,10%	-8 474,66 €	-2,16%
<b>Total rendimentos</b>	<b>4 079 275,48€</b>		<b>3 887 461,97€</b>		<b>191 813,51€</b>	<b>4,93%</b>

Fonte: Serviços Financeiros - Balancete de contas do Plano

Já pela observação do quadro anterior, em 2019 os rendimentos ascenderam aos 4.079.275,48€. Assim, em termos absolutos, e devido às alterações verificadas nos rendimentos, regista-se uma variação, em termos relativos, num aumento de 4,93%.

As vendas e prestações de serviços constituíram o principal contributo (59,23%) para os rendimentos destes Serviços de Ação Social, ao passo que as transferências e subsídios correntes representaram 31,31%.

Em suma, verificou-se um aumento dos gastos de 306.394,16€, bem como dos rendimentos em 191.813,51€. Conclui-se, portanto, existir um resultado líquido negativo de 185.285,10€.

### Rácios e indicadores

Ao abrigo de um conjunto de rácios e indicadores financeiros, de liquidez e de estrutura, económicos e de rendibilidade, é possível proceder-se à análise da situação económica e financeira destes Serviços de Ação Social.

Quadro 47 - Rácios e Indicadores

Rácios e Indicadores	2019	2018
<b>Análise da liquidez</b>		
Rácio   Solvência (Liquidez geral)	0,79	1,23
Rácio   Tesouraria (Liquidez imediata)	0,08	0,14
Indicador   Fundo de maneo líquido	-84 031	67 919
<b>Análise da estrutura</b>		
Rácio   Cobertura do imobilizado	1,00	1,00
Rácio   Autonomia financeira	0,98	0,98
Rácio   Solvabilidade	1,11	1,45
<b>Análise económica e rendibilidade</b>		
Rácio   Rendibilidade do património líquido (RPL)	-1,06%	-0,39%
Rácio   Rendibilidade operacional	-1,04%	-0,39%
Indicador   EBITDA	279 323	392 924
Indicador   Cash-flow (em euros)	279 323	392 924

Fonte: Serviços Financeiros - Balanço | Demonstração de Resultados

No que respeita aos rácios de liquidez, e pela análise do quadro apresentado acima, constata-se que, em 2019, estes refletiram um nível apropriado das disponibilidades e dos créditos sobre terceiros perante as dívidas a terceiros. Estes valores justificam-se pela política adotada por estes Serviços de



Ação Social em liquidar todas as dívidas a terceiros, o que se confirma no valor do indicador do fundo de maneo.

Relativamente à estrutura, constata-se que a cobertura do imobilizado por fundos próprios mostrou-se adequada e a autonomia financeira e a solvabilidade apresentaram valores coerentes com uma estrutura financeira e equilibrada, em resultado da boa relação entre os fundos próprios, do exigível de passivos, bem como da liquidez dos ativos.

De facto, apesar da conjuntura desfavorável que se apresenta, em termos nacionais, ao nível socioeconómico, estes Serviços procuraram manter os rácios de rendibilidade.

### III. Avaliação final

Os Serviços de Ação Social do Politécnico de Leiria definiram, para o ano de 2019, objetivos estratégicos e operacionais, os quais foram, na generalidade, cumpridos, conforme informação constante do presente Relatório de Atividades.

Referimos, a título de exemplo, algumas das principais ações realizadas ao longo do ano:

- Concessão de bolsas de estudo a mais de 3.000 estudantes, no montante total de 5.590.197,31€.
- Apoio a 233 estudantes, através da sua participação no Programa FASE®, atribuindo-lhes a compensação mais ajustada à sua situação, no montante total de 150.692,25€.
- Apoio a estudantes em situação vulnerável e a estudantes com NEE, concedendo o apoio mais adequado a cada caso.
- Disponibilização de alojamento, num total de 775 camas, distribuídas por 8 residências de estudantes, sitas em Leiria, Caldas da Rainha e Peniche, e por 3 apartamentos, sitos em Leiria.
- Apoio aos estudantes na procura de alojamento, quer presencialmente quer através da promoção da plataforma informática de alojamento particular, gerida por estes Serviços.
- Integração do projeto de inovação social 100%IN, designadamente nas medidas Gestor de Caso, Buddy 100%IN e Alojamento inclusivo.

Salientamos, também:

- Disponibilização de 311.205 refeições e assegurados 618 serviços especiais pelos Serviços de Alimentação.
- Organização de diversos eventos comemorativos de datas relevantes para os estudantes, como por exemplo: comemoração dos Santos Populares, dia Mundial da Alimentação, *Halloween*, dia de Todos os Santos, dia de Natal, Ano Novo Chinês, dia de África, entre outros.
- Apoio na organização de eventos promovidos pelas Unidades e Serviços do Politécnico de Leiria, nomeadamente, a Semana Internacional, a *Sunset Party*, o Lanche de Natal e o Jantar de Natal do Politécnico de Leiria, bem como outros eventos promovidos pela própria comunidade estudantil.
- Implementação de medidas para promoção de uma alimentação saudável, designadamente: redução do teor de sal, redução do preço de itens saudáveis (fruta, sumos naturais, entre outros), diversificação da oferta dos *buffets* de saladas e legumes, redução da quantidade de açúcar disponibilizado através das máquinas automáticas, entre outros.
- Promoção de campanhas de sensibilização e capacitação da comunidade académica para a adoção de um estilo de vida saudável, nomeadamente, desencorajando a utilização de toalhetes de papel nas linhas de *self*; apelando à redução do consumo de água engarrafada (garrafas de

plástico); privilegiando, no serviço de *take-away*, o uso de embalagens reutilizáveis; e incentivando as escolhas alimentares saudáveis e menos processadas.

- Integração da equipa do projeto europeu *Urbanwins*, criado com o objetivo de desenvolver e testar soluções inovadoras para melhorar a prevenção e gestão de resíduos.

Destacamos, igualmente:

- Disponibilização, a título gratuito, de 9 modalidades desportivas, através da oferta de treinos regulares / semanais: andebol, atletismo, andebol de praia, basquetebol, futebol 7, futsal, hóquei em patins, ultimate frisbee e tripela. Foram também apoiadas, ao nível competitivo, 25 modalidades: badminton, bodyboard, B.T.T., canoagem, duatlo, equitação, escalada, futebol de praia, futevolei, judo, karaté, karting, kickboxing, natação, orientação, padel, pentatlo moderno, snowboard, surf, taekwondo, ténis, ténis de mesa, trail, triatlo e xadrez.
- Disponibilização das infraestruturas e dos equipamentos desportivos necessários para a prática desportiva, bem como para a realização das demais atividades de índole desportiva, promovidas por estes Serviços.
- No total, encontraram-se inscritos nas atividades desportivas 1.163 estudantes, dos quais 278 frequentaram o PAFE® e 885 praticaram outras modalidades desportivas. Destes últimos, 267 participaram em competição em representação do Politécnico de Leiria e 189 participaram nas Fases Finais da FADU.
- Foram conquistadas, pelos nossos atletas, múltiplas vitórias. Coletivamente, as equipas do Politécnico de Leiria, na disciplina de Atletismo Pista Coberta – estafeta 4x200m masculino e Bodyboard sagraram-se campeãs nacionais. As equipas de Atletismo Pista Ar Livre – estafeta medley masculino, futsal masculino e atletismo pista coberta, conquistaram medalha de bronze. Ao nível individual, foram alcançados os 21 lugares no pódio: 10 medalhas de ouro; nove medalhas de prata e duas medalhas de bronze.
- Internacionalização de três estudantes-atletas do Politécnico de Leiria, com participação na 30.ª Universíada de Verão, que decorreu em Nápoles, Itália e conquista, nesta competição, de uma medalha de ouro na modalidade Atletismo, no Triplo Salto feminino, e uma medalha de prata no Salto em Comprimento feminino.
- Internacionalização da equipa de Futsal masculino, com participação no Campeonato Europeu Universitário de Futsal, que decorreu em Braga, Portugal.
- Foram registados dois recordes nacionais universitários nas modalidades de Atletismo Pista Ar Livre – 800m masculino e Atletismo Pista Ar Livre – salto em comprimento feminino.

- Organização de diversas atividades desportivas, nomeadamente: CNU de Atletismo de Pista Coberta, CNU de Pista Ar Livre, VII Torneio Interescolas, I Mostra de Desporto Adaptado e Politécnico de Leiria Orienta.
- Organização da 16.ª Gala do Desporto do Politécnico de Leiria, com o objetivo de distinguir os melhores desportistas do Politécnico de Leiria e reconhecer o esforço de todos os envolvidos.
- Gestão do Projeto U-Bike – Operação Politécnico de Leiria. Este projeto de *bike sharing* serviu, no ano em apreço, 276 utilizadores, entre estudantes, professores, investigadores e técnicos do Politécnico de Leiria.

Evidenciamos, ainda:

- Disponibilização, a preço reduzido, de 1.637 consultas de especialidade, 139 (8,49%) das quais respeitantes a consultas na especialidade de Medicina Desportiva, aos estudantes-atletas do Politécnico de Leiria. Foram também asseguradas 597 (36,47%) consultas de Medicina do Trabalho, as quais decorrem de obrigatoriedade legal.
- Organização do tradicional Jantar de Natal do Politécnico de Leiria, com cariz solidário. Participaram nesta iniciativa 234 colaboradores, que ofereceram bens alimentares, entregues a IPSS de Leiria.
- Colaboração na realização de iniciativas culturais e desportivas desenvolvidas pela comunidade académica do Politécnico de Leiria, através de estudantes, tunas, núcleos de estudantes, associações de estudantes, bem como pelos Serviços Centrais e Centralizados, unidades funcionais e de investigação. O apoio para tais atividades foi concedido ao nível de alojamento, alimentação, transporte, logística e, no caso das associações de estudantes, também através de um subsídio anual. Estes apoios cifraram-se, no total, em 119.456,19€.
- Estabelecimento de 30 novas parcerias, com entidades regionais e nacionais, de forma a, por um lado, proporcionar condições especiais à nossa comunidade académica e, por outro, aproximar esta Instituição da região onde se insere.
- Orientação de 6 estudantes, em sede de estágio curricular, de cursos de licenciatura e TeSP do Politécnico de Leiria.
- Realização de reuniões regulares com os dirigentes intermédios, bem como com os responsáveis de unidade e elementos de gabinete.
- Criação de condições para frequência de formação em diversas áreas, nomeadamente: Línguas (Inglês); Regime Disciplinar dos Trabalhadores em Funções Públicas, Segurança e Saúde no Trabalho, MSTeams, entre outras.

- Avaliação do grau de satisfação da comunidade académica, através da aplicação de inquéritos por questionário e de recolha de contributos para melhoria dos serviços. Implementação de algumas das medidas propostas.

Face ao exposto, pode concluir-se que, no geral, os objetivos definidos pelos Serviços de Ação Social para o ano de 2019 foram cumpridos, não obstante a necessidade de se reajustarem algumas medidas para permitir um apoio mais eficiente aos estudantes, em particular, e à comunidade do Politécnico de Leiria, em geral.



## Anexo I - Quadros

Quadro 48 - Data de entrada em funcionamento das unidades de alojamento

Localidade	Unidade de alojamento	Data de entrada em funcionamento
Leiria	Afonso Lopes Vieira	Novembro de 1996
	Francisco Rodrigues Lobo	Setembro de 1997
	Eça de Queirós	Setembro de 1998
	José Saramago	Outubro de 2001
	Pousadinha José Saramago	Outubro de 2001
	Apartamentos João XXI	Outubro de 2018
Caldas da Rainha	Mestre António Duarte	Novembro de 1996
	Rafael Bordalo Pinheiro	Fevereiro de 2005
Peniche	Residência de Peniche	Setembro de 2005
	Hotel Escola	Outubro de 2010

Fonte: Setor de Alojamento

Quadro 49 - Tipologia e capacidade dos quartos

Localidade	Unidade de alojamento	Capacidade por tipo de quarto							Total
		Casal	Duplo sem wc	Duplo com wc	Individual sem wc	Individual com wc	Para deficientes	Múltiplos	
Leiria	Afonso Lopes Vieira	0	96	0	0	3	0	0	99
	Francisco Rodrigues Lobo	0	106	0	2	7	2	0	117
	Eça de Queirós	0	94	0	9	7	1	18	129
	José Saramago	0	58	0	2	0	0	0	60
	Pousadinha José Saramago	8	0	32	0	0	0	0	40
	Apartamentos João XXI	0	6	0	6	0	0	0	12
<b>Subtotal</b>		<b>8</b>	<b>360</b>	<b>32</b>	<b>19</b>	<b>17</b>	<b>3</b>	<b>18</b>	<b>457</b>
Caldas da Rainha	Mestre António Duarte	8	96	0	0	2	1	0	107
	Rafael Bordalo Pinheiro	0	0	110	0	0	5	0	115
<b>Subtotal</b>		<b>8</b>	<b>96</b>	<b>110</b>	<b>0</b>	<b>2</b>	<b>6</b>	<b>0</b>	<b>222</b>
Peniche	Residência de Peniche	2	0	42	0	0	4	0	48
	Hotel_Escola	0	0	46	0	0	2	0	48
<b>Subtotal</b>		<b>2</b>	<b>0</b>	<b>88</b>	<b>0</b>	<b>0</b>	<b>6</b>	<b>0</b>	<b>96</b>
<b>Total</b>		<b>18</b>	<b>456</b>	<b>230</b>	<b>19</b>	<b>19</b>	<b>15</b>	<b>18</b>	<b>775</b>

Fonte: Setor de Alojamento

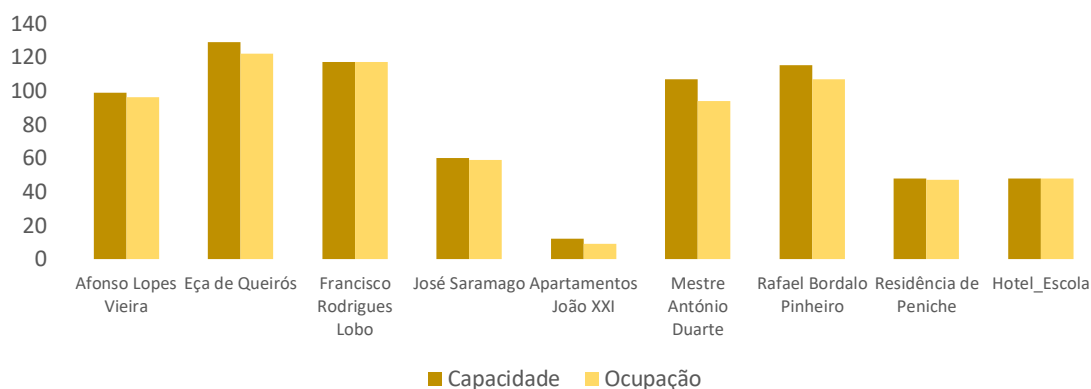
Quadro 50 - Ocupação das unidades de alojamento a 31-12-2019

Residência de Estudantes	Localidade	Ocupação	Capacidade	% Ocupação
Afonso Lopes Vieira	Leiria	96	99	97%
Eça de Queirós		122	129	95%
Francisco Rodrigues Lobo		117	117	100%
José Saramago		59	60	98%
Apartamentos João XXI		9	12	75%
Mestre António Duarte	Caldas da Rainha	94	107	88%
Rafael Bordalo Pinheiro		107	115	93%
Residência de Peniche	Peniche	47	48	98%
Hotel_Escola		48	48	100%
<b>Total</b>		699	735	95%

Nota: A Pousadinha José Saramago não consta neste quadro por se destinar maioritariamente a alojamento casual.

Fonte: Setor de Alojamento

Gráfico - Ocupação das unidades de alojamento a 31-12-2019



Quadro 51 - Mensalidades aplicadas nas residências de estudantes, no ano letivo de 2019/2020

Tipo de quarto	Estudante			Pessoal Docente, Não Docente e Outros
	Bolseiro	Não Bolseiro	Internacional	
Duplo (por pessoa)	76,26€	120,00€	140,00€	150,00€
Individual sem wc		130,00€	150,00€	160,00€
Individual com wc		150,00€	170,00€	190,00€
Triplo ou +	76,26€	83,00€	83,00€	83,00€

Fonte: Setor de Alojamento

Quadro 52 - Preços/dia aplicados nas unidades de alojamento nos anos letivos de 2018/2019 e 2019/2020

Tipo de quarto	Estudante residente			Estudante não residente			Pessoal Docente, Não Docente e Outros	
	Bolseiro	Não bolseiro	Internacional	Bolseiro	Não bolseiro	Internacional	Residente	Não residente
Duplo (por pessoa)	3,00 €	4,00 €	5,00 €	5,00 €	7,00 €	7,00 €	7,00 €	10,00 €
Individual sem wc	5,00 €	5,00 €	6,00 €	10,00 €	10,00 €	10,00 €	8,00 €	12,00 €
Individual com wc	6,00 €	6,00 €	7,00 €	15,00 €	15,00 €	15,00 €	10,00 €	22,00 €
Triplo ou +	3,00 €	3,00 €	3,00 €	7,00 €	7,00 €	7,00 €	3,00 €	7,00 €

Fonte: Setor de Alojamento

Quadro 53 - Preços aplicados, nos Serviços Médicos do Politécnico de Leiria, em 2019

Utente		Clínica Geral	Ginecologia / Planeamento Familiar	Medicina Dentária
Estudantes	Bolseiros	4,00€	10,50€	10,50€
	Não Bolseiros	5,00€	11,00€	11,00€
Filhos de Estudantes	Bolseiros	15,00€	25,00€	25,00€
	Não Bolseiros	20,00€	27,50€	27,50€
Técnicos e Administrativos	Vencimento líquido inferior a 750,00€		30,00€	30,00€
	Vencimento líquido entre 750,00€ e 1.500,00€	20,00€	35,00€	35,00€
	Vencimento líquido superior a 1.500,00€		37,50€	37,50€
Professores e investigadores	Vencimento líquido inferior a 750,00€		40,00€	40,00€
	Vencimento líquido entre 750,00€ e 1.500,00€	30,00€	35,00€	35,00€
	Vencimento líquido superior a 1.500,00€		37,50€	37,50€
Professores, investigadores, técnicos e administrativos	Vencimento líquido inferior a 750,00€		40,00€	40,00€
	Vencimento líquido entre 750,00€ e 1.500,00€	30,00€	42,50€	42,50€
	Vencimento líquido superior a 1.500,00€		42,50€	42,50€



Utente		Medicina Desportiva	Oftalmologia	Medicina do Trabalho
Estudantes	Bolseiros	Gratuita	10,50€	-
	Não Bolseiros		11,00€	
Filhos de Estudantes	Bolseiros	-	25,00€	-
	Não Bolseiros		27,50€	
Técnicos e Administrativos	Vencimento líquido inferior a 750,00€	-	30,00€	Gratuita
	Vencimento líquido entre 750,00€ e 1.500,00€		35,00€	
	Vencimento líquido superior a 1.500,00€		37,50€	
Professores e investigadores	Vencimento líquido inferior a 750,00€	-	40,00€	Gratuita
	Vencimento líquido entre 750,00€ e 1.500,00€		35,00€	
	Vencimento líquido superior a 1.500,00€		37,50€	
Professores, investigadores, técnicos e administrativos	Vencimento líquido inferior a 750,00€	-	40,00€	-
	Vencimento líquido entre 750,00€ e 1.500,00€		42,50€	
	Vencimento líquido superior a 1.500,00€		42,50€	

Fonte: Secretariado da Administração

**Quadro 54 - Preços aplicados nos tratamentos de Medicina Dentária nos Serviços Médicos do Politécnico de Leiria, em 2019**

Estudantes	Funcionários com vencimento líquido inferior a 750,00€	Funcionários com vencimento líquido entre 750,00€ e 1.500,00€	Funcionários com vencimento líquido superior a 1.500,00€
5,00€	8,50€	11,00€	12,00€

Fonte: Secretariado da Administração

## Anexo II - Apoios concedidos ao nível de alimentação, alojamento e outros, pelos Serviços de Ação Social, durante o ano de 2019

### Escola Superior de Educação e Ciências Sociais

Entidade_Agrupado	Designação do Evento	Data de realização	N.º de Pessoas	Informações Adicionais
Associações de Estudantes	Rally Tascas	19 de fevereiro	45	Disponibilização de bifanas e caldo verde (50%)
Associações de Estudantes	Jantar de Tunas (Semana Académica)	1 de abril	130	Disponibilização de jantares na Cantina 1 (75%)
Departamento de Curso / Professores	Festa de encerramento IPL 60+	12 de junho	80	Disponibilização de descartáveis, pão, broa, pimentos, vinho, sumo e água
Departamento de Curso / Professores	Protocolo IPMacau	17 a 29 de junho	1	Cedência de alojamento na Pousadina José Saramago
Departamento de Curso / Professores	Festa de Abertura do Ano Letivo de 2019-2020 - IPL 60+	13 de novembro	80	Disponibilização de castanhas e descartáveis
Escolas Superiores	Sessão de "Seleção Regional do Parlamento Europeu dos Jovens", organizado pela APPEJ	22 e 23 fevereiro	100	Disponibilização de refeições na Cantina 3, dia 22 de fevereiro
Escolas Superiores	4º Encontro sobre Inclusão	23 e 30 de março	22	Disponibilização de almoços
Escolas Superiores	Jornadas Supera	2, 3 e 4 de maio	80	Reserva da Cantina 3 e disponibilização de coffee break
Escolas Superiores	Protocolo com a Universidade Federal do Rio de Janeiro	16 a 20 de dezembro	1	Cedência de alojamento na Pousadina José Saramago
Núcleos de Estudantes / Estudantes	Festival de Sopas Solidário	10 de janeiro	80	Disponibilização de sopas
Tunas Académicas	III TUM'A FEST	23 de fevereiro	400	Disponibilização de bifanas e caldo verde
Tunas Académicas	XXII - Real Festa (Festival de Tunas)	12 e 13 de abril	558	Disponibilização de jantares dias 12 e 13 e almoços dia 13, na Cantina 1

### Escola Superior de Tecnologia e Gestão

Entidade_Agrupado	Designação do Evento	Data de realização	N.º de Pessoas	Informações Adicionais
Associações de Estudantes	Torneio de Futsal	20 de março	120	Disponibilização de sandes de bifana e sopa de caldo verde (75%)
Associações de Estudantes	Serenata	31 de março	70	Disponibilização de jantares na Cantina 1 (75%)
Associações de Estudantes	Encontro Nacional de dirigentes Associativos "Forma-te"	28 a 30 de junho	35	Disponibilização de almoços nos dias 29 e 30, jantares dias 28 e 29 e coffee break todos os dias
Associações de Estudantes	Gala de Prestígio	06 de julho	351	Disponibilização de jantares na Cantina 3 (50%)
Associações de Estudantes	Apoio às matrículas	4 a 13 de setembro	32	Disponibilização de pequenos almoços, almoços e jantares durante o período indicado   Cedência de alojamento no Hotel
Associações de Estudantes	Reunião Geral da FNAEESP	7 de dezembro	30	Disponibilização de bens para coffee break
Departamento de Curso / Professores	Feira de estágios de orientação vocacional	20 de fevereiro	75	Disponibilização de bens para coffee break
Departamento de Curso / Professores	Dia Aberto	28, 29 e 30 de março	200	Disponibilização de bens para coffee break: biscoitos, café, água, sumo e descartáveis
Departamento de Curso / Professores	Campeonato Municipal de Multipli	14 de junho	6	Disponibilização de almoços no Restaurante para a comissão organizadora
Departamento de Curso / Professores	29 <sup>th</sup> ESFLC (European Systemic-Functional Linguistics Congress)	1 a 5 de julho	5	Cedência de alojamento na Pousadina José Saramago
Departamento de Curso / Professores	Conferência Jurídica	4 de julho	100	Disponibilização de coffee break
Departamento de Curso / Professores	Concurso Nacional Prémio Pedro Matos 2019	12 de julho	80	Disponibilização de 1 coffee break
Departamento de Curso / Professores	Mat-Oeste 2019	12 de julho	15	Disponibilização de pequenos almoços, almoços e jantares, durante uma semana
Departamento de Curso / Professores	Conferência CIAC 2019	7 e 8 de novembro	80	Disponibilização de 1 coffee break
Escolas Superiores	Dia Aberto (atividade DGE)	28 e 29 de março	100	Disponibilização de copos e pratos descartáveis
Escolas Superiores	Academia de Verão	1 a 5 de julho	320	Disponibilização de senhas de refeição (50%)
Escolas Superiores	Visita ao LSML_Politécnico de Leiria de membros do LSRE-LCM Porto	30 de outubro	14	Disponibilização de coffee break
Núcleos de Estudantes / Estudantes	Engenharia Informática Imobile	2 de março	50	Disponibilização de máquina de café, café, copos de kraft, mexedores e açúcar
Núcleos de Estudantes / Estudantes	Leiricon - Seminário Informático	12 de março	300	Disponibilização de 2 recursos humanos para apoio no serviço de café no decorrer do coffee-break. máquinas de café, café.
Núcleos de Estudantes / Estudantes	Conferência de Marketing	27 de março	300	Disponibilização de máquina de café, café, água, guardanapos e serviço de 1 colaborador
Núcleos de Estudantes / Estudantes	Workshop de iniciação à Tecnologia Flutter	4 de abril	50	Disponibilização de máquina de café, café, água e guardanapos
Núcleos de Estudantes / Estudantes	Jornadas de Eletrotécnia	30 de abril	300	Disponibilização de 1 coffee break e almoço para oradores no restaurante
Núcleos de Estudantes / Estudantes	9ª Jornada de Engenharia Informática	07 de maio	300	Disponibilização de descartáveis, copos de plástico, açúcar, mexedores, café
Núcleos de Estudantes / Estudantes	JDM Game Dev Talk	11 de maio	60	Disponibilização de água 0,50l
Núcleos de Estudantes / Estudantes	2º Pitch Bootcamp X	17 de maio	100	Cedência do espaço da cantina 3
Núcleos de Estudantes / Estudantes	Jornadas de Engenharia do Ambiente	16 de maio	50	Disponibilização de bens para coffee break (50%)
Núcleos de Estudantes / Estudantes	XXIVª Conferência Anual de Gestão	16 de maio	250	Disponibilização de copos de kraft, café e o serviço de um colaborador
Núcleos de Estudantes / Estudantes	Day & Night Sessions com Serviços Jurídicos - em modo resolução de conflitos	4 de dezembro	85	Disponibilização de bens para coffee break
Núcleos de Estudantes / Estudantes	Fórum_Adriano Moreira	12 de dezembro	50	Disponibilização de bens para coffee break
Tunas Académicas	X Festival de Tunas Collipo	8 e 9 de março	400	Disponibilização de jantares dias 8 e 9 e almoços, dia 9; disponibilização de bifanas e caldo verde (75%)
Tunas Académicas	Arraial solidário	17 de novembro	300	Disponibilização de bifanas e caldo verde

## Escola Superior de Artes e Design

Entidade_Agrupado	Designação do Evento	Data de realização	N.º de Pessoas	Informações Adicionais
Associações de Estudantes	Semana Académica	30 de março a 07 de abril	11	Disponibilização de alojamento
Associações de Estudantes	Peddy Paper - Receção aos novos estudantes	18 de setembro	250	Disponibilização de almoços na Cantina 2
Associações de Estudantes	Rally Tascas	10 de outubro	130	Disponibilização de sandes de bifana e sopa de caldo verde (50%)
Núcleos de Estudantes / Estudantes	Design Gráfico (Evento)	10 de abril	100	Disponibilização de jarros para colocar água e copos de kraft
Núcleos de Estudantes / Estudantes	9º Festival Ofélia	08 a 11 de abril	200	Disponibilização de almoços
Núcleos de Estudantes / Estudantes	Práticas de Reforço Acústico	6 de junho	12	Disponibilização de senhas de jantar
Tunas Académicas	Receção ao Caloiro 2019	20 a 27 de outubro	10	Cedência de alojamento nas residências de estudantes de Leiria e Pousadinha José Saramago

## Escola Superior de Turismo e Tecnologia do Mar

Entidade_Agrupado	Designação do Evento	Data de realização	N.º de Pessoas	Informações Adicionais
Associações de Estudantes	FITUR	26 de janeiro	50	Oferta de bilhetes de ingresso
Departamento de Curso / Professores	Dia do Marketing	3 de abril	26	Disponibilização de almoços
Departamento de Curso / Professores	Animarte	13 de novembro	36	Disponibilização de almoços à comissão organizadora
Escolas Superiores	Seminário Coastwatch 2019 - "Litoral, Património Natural"	11 e 12 julho	150	Disponibilização de almoços e coffee break
Escolas Superiores	Tanto Mar	5 a 7 de setembro	60	Disponibilização de pequenos almoços, almoços e jantares durante estes dias   Cedência de alojamento no Hotel Escola
Escolas Superiores	Visita de um grupo Ação Local da Irlanda	21 de outubro	7	Disponibilização de almoços
Núcleos de Estudantes / Estudantes	XIV Dia de Biologia Marinha e Biotecnologia	26 de fevereiro	100	Disponibilização de máquina de café, máquina de sumos, sumo concentrado, café, palhetas, açúcar, copos de café, copos de
Núcleos de Estudantes / Estudantes	Evento para divulgação do curso de Gestão de Eventos	20 de novembro	7	Disponibilização de senhas aos convidados palestrantes
Núcleos de Estudantes / Estudantes	Evento de Gestão Turística e Hoteleira	4 de dezembro	7	Disponibilização de senhas aos convidados palestrantes

## Escola Superior de Saúde

Entidade_Agrupado	Designação do Evento	Data de realização	N.º de Pessoas	Informações Adicionais
Associações de Estudantes	Receção aos novos estudantes	12 de setembro	400	Disponibilização de almoços na Cantina 2
Associações de Estudantes	Jantar de Tunas (Semana do Caloiro)	21 de outubro	141	Disponibilização de jantares na Cantina 1 (35%)
Associações de Estudantes	Gala de Natal da ESSLei	19 de dezembro	200	Disponibilização de bens para coffee break
Departamento de Curso / Professores	Reunião de trabalho ESSLei	12 de março	80	Disponibilização de máquina de café e descartáveis
Escolas Superiores	Cursos de Especialização Pós-graduação	16 de maio	75	Disponibilização de máquina de café e oferta de descartáveis
Núcleos de Estudantes / Estudantes	Fórum Clínico (Fórum "Cuidados Paliativos")	16 de fevereiro	150	Disponibilização de bens para coffee break
Núcleos de Estudantes / Estudantes	Encontro Nacional de Estudantes de Fisioterapia (ENEFT)	12 a 16 de abril	450	Disponibilização de bens para coffee-break : biscoitos, água 1.5L, sumo Joi, guardanapos, copos de kraft, macãs e bananas
Núcleos de Estudantes / Estudantes	Jornadas de Terapia Ocupacional	7 de junho	150	Disponibilização de bens para coffee break

## Entidades Externas

Designação do Evento	Data de realização	N.º de Pessoas	Informações Adicionais
Exposição	23 e 24 de março	100	Disponibilização de um porto de honra
Festival de Sopas Solidário	29 de março	80	Disponibilização de uma panela de sopa
Festival de Sopas Solidário	5 de abril	80	Disponibilização de 1 panela de sopa

## Serviços Centrais e Centralizados

Designação do Evento	Data de realização	N.º de Pessoas	Informações Adicionais
Programa da BAD "A Minha Biblioteca é a Tua Biblioteca"	10 e 11 de abril	2	Disponibilização de almoços na Cantina 2, no Restaurante
X Encontro da Rede Concelhia de Bibliotecas Escolares de Leiria	22 e 23 de novembro	15	Disponibilização de almoços no restaurante e na Cantina 1
Auditoria Serviços de Ação Social	26 de fevereiro	7	Disponibilização de almoços no Restaurante do <i>Campus</i> 1
Reunião de Estudantes	28 de fevereiro	4	Disponibilização de lanches no Bar Sede
Qualifica	28 de fevereiro, 1, 2 e 3 de	30	Disponibilização de lanches
Qualifica	3 a 6 de abril	30	Disponibilização de lanches
Reunião Politécnico de Leiria	08 de maio		Cedência de alojamento na Pousadinha José Saramago
Reuniões da Presidência	25 de junho	8	Disponibilização de almoços no Restaurante
Reunião Politécnico de Leiria	09 de julho	1	Cedência de alojamento na Pousadinha José Saramago
Semana da Indústria Leiria IN	08 a 13 de julho	60	Disponibilização de almoços no Restaurante da Cantina 3   Cedência de alojamento na Pousadinha José Saramago
"Politécnico de Leiria Summer" 2019	16 a 18 de julho	4	Cedência de alojamento no Hotel Escola e residência de estudantes Rafael Bordalo Pinheiro
Sunset Party	19 de setembro	600	Disponibilização de almoços na Cantina 2
Hackaton	29 de setembro a 1 de outubro	80 a 90	Disponibilização de bens, refeições na Cantina e refeições no Restaurante.   Cedência de alojamento na Pousadinha José
IPL Equipa Multidisciplinar	09 de outubro	1	Cedência de alojamento na Pousadinha José Saramago
IPL Equipa Multidisciplinar	18 e 19 de outubro	4	Disponibilização de refeições (almoço e jantar)   Cedência de alojamento na Pousadinha José Saramago
Politécnico de Leiria e UBI	14 de novembro	10	Disponibilização de almoços no restaurante da Cantina 1
Dia Internacional do Estudante_16-11-2019	16 de novembro	30	Disponibilização de bens para o lanche dos estudantes internacionais
Semana da Empregabilidade 2019	28 de novembro	80	Disponibilização de frutas e outros bens para lanche e sessão de encerramento, na cantina 3
Jantar de Natal da Provedoria com as AEs	12 de dezembro	4	Cedência de alojamento na Pousadinha José Saramago
Convívio/Lanche de Natal para Estudantes Internacionais	19 de dezembro	100	Disponibilização de bens para o lanche dos estudantes internacionais
Estudante Ahmad Alsalam (Síria)	Setembro a dezembro	1	Disponibilização de almoços e jantares de 2ª feira a 6ª feira

## Serviços de Ação Social

Designação do Evento	Data de realização	N.º de Pessoas	Informações Adicionais
Campeonato Universitário de Atletismo em corta-mato e 3ª jornada de Futsal masculino	23, 27 e 28 de fevereiro	21	Disponibilização de almoços jantares e lanches
Campeonato Universitário de Atletismo em pista coberta	17 de março	120	Disponibilização de lanches e garrafas de água de 33 cl
Campeonato Nacional Universitário de Surf	14 de abril	1	Disponibilização de alojamento
Reunião de Administradores dos Serviços de Ação Social	15 de abril	24	Disponibilização de almoços e <i>coffee break</i>
Campeonato Universitário de Andebol	28 abril a 3 de maio	23	Disponibilização de lanches
Monstra de Desporto Adaptado	04 de maio	50	Disponibilização de lanches, na Cantina 1
Desporto IPL EEAES SECTES	15 de maio	24	Disponibilização de almoços no Restaurante e um <i>coffee break</i>
Campeonato de Atletismo em pista aberta	18 e 19 de maio	140	Disponibilização de lanches, refeições e águas de 0,33cl   Cedência de alojamento na Pousadinha José Saramago
Campeonato Universitário de Futebol de 7	20 a 22 de maio	1	Cedência de alojamento na Pousadinha José Saramago
ORSIES - Observatório da Responsabilidade Social das Instituições de Ensino Superior	24 de maio	22	Disponibilização de almoço no Restaurante e <i>coffee break</i>
Passeio U-Bike	24 de maio	11	Disponibilização de águas de 50 cl
Desporto Ultimate Frisbee	29 de maio	23	Disponibilização de lanche e almoço volante (para levar para o Estádio de Leiria)
Torneio Interescolas	29 e 30 de maio	120	Disponibilização de almoços e águas de 0,33cl
U-Bike	29 e 30 de maio	10	Disponibilização de café e água
Futsal masculino na VII Maratona de futsal	1, 5, 7, 11 e 13 de junho	80	Disponibilização de lanches e águas
Gala do Desporto	4 de junho	150	Disponibilização de jantar e <i>coffee break</i>
U-Bike SunSET aniversário	15 de junho	40	Disponibilização de bens para almoço e contratação de serviço de churrasco
Campeonato Europeu Universitário de Futsal	23 de julho	1	Cedência de alojamento na residência de estudantes Eça de Queirós
1.ª Jornada Concentrada Zona NCS de Andebol	12 de novembro	1	Cedência de alojamento na Pousadinha José Saramago
Desporto Euroindy XI Troféu de Karting	20 de novembro	120	Disponibilização de garrafas de água 0,33 cl
Reunião Serviços de Ação Social com Associação de Estudantes	24 de novembro	9	Disponibilização de almoços no restaurante da Cantina 1
Reunião do Desporto	28 de novembro	4	Disponibilização de almoços no restaurante da Cantina 1
Organização_Campeonato Nacional Universitário de Karting Equipas	17 de dezembro	17	Disponibilização de lanches para 17 participantes, almoços e jantares para 6 participantes e garrafas de água de 0,33 cl

Fonte: Serviços Administrativos e Técnicos