



OURO PRETO – MINAS GERAIS



2015/2024

Projeto de Lei nº 21/2015

Aprova o Plano Municipal de Educação - PME e dá outras providências:

O Prefeito do Município de Ouro Preto decreta:

Art.1º É aprovado o Plano Municipal de Educação - PME, com vigência por 10 (dez) anos, a contar da publicação desta Lei, na forma do Anexo I, com vistas ao cumprimento do disposto no art. 214 da Constituição Federal e na Lei nº 13.005 de 25 de junho de 2014 que aprova o Plano Nacional de Educação - PNE.

Parágrafo único: este PME é integrado, além da presente parte normativa, pelos seguintes anexos:

I – metas e estratégias (anexo I);

II – diagnóstico (anexo II).

Art.2º São diretrizes do PME:

I – erradicação do analfabetismo;

II – universalização do atendimento escolar;

III – superação das desigualdades educacionais, com ênfase na promoção da cidadania e na erradicação de todas as formas de discriminação;

IV – melhoria da qualidade da educação;

V – formação para o trabalho e para a cidadania, com ênfase nos valores morais e éticos em que se fundamenta a sociedade;

VI – promoção do princípio da gestão democrática da educação pública;

VII – promoção humanística, científica, cultural e tecnológica do Município;

VIII – estabelecimento de aplicação de recursos públicos em educação que assegure atendimento às necessidades de expansão, com padrão de qualidade e equidade;

IX – valorização dos (as) profissionais da educação;

X – promoção dos princípios do respeito aos direitos humanos, à diversidade e à sustentabilidade socioambiental.

Art.3º As metas previstas no Anexo I desta Lei serão cumpridas no prazo de vigência deste PME, desde que não haja prazo inferior definido para metas e estratégias específicas.

Art.4º As metas previstas no Anexo I desta Lei deverão ter como referência o censo demográfico e os censos da educação básica e superior mais atualizados, disponíveis na data da publicação desta Lei.

Art.5º A execução do PME e o cumprimento de suas metas serão objeto de monitoramento contínuo e de avaliações periódicas, realizados, sem prejuízo de outras, pelas seguintes instâncias:

I – Secretaria Municipal de Educação de Ouro Preto – SME/OP

II – Comissão de Educação da Câmara dos Vereadores;

III – Conselho Municipal de Educação - CME;

§1º Compete, ainda, às instâncias referidas no caput:

I – divulgar os resultados do monitoramento e das avaliações nos respectivos sítios institucionais da internet;

II – analisar e propor políticas públicas para assegurar a implementação das estratégias e o cumprimento das metas;

III – analisar e propor a revisão do percentual de investimento público em educação.

§2º A meta progressiva do investimento público em educação será avaliada no quarto ano de vigência do PME e poderá ser ampliada por meio de lei para atender às necessidades financeiras do cumprimento das demais metas.

§3º Fica estabelecido, para efeitos do caput deste artigo, que as avaliações deste PME serão realizadas com periodicidade mínima de 2 (dois) ano(s) contados da publicação desta Lei.

Art.6º O município promoverá a realização de pelo menos 3(três) conferências municipais de educação até o final do PME articuladas e coordenadas pela Secretaria Municipal de Educação em parceria com outros órgãos relacionados a Educação.

Parágrafo único: As conferências de educação realizar-se-ão com intervalo de até 3(três) ano(s) entre elas, com o objetivo de avaliar a execução deste PME e subsidiar a elaboração do plano municipal de educação para o decênio subsequente.

Art.7º O município em regime de colaboração com a União e o Estado de Minas Gerais atuará, visando ao alcance das metas e à implementação das estratégias objeto deste Plano.

§1º Caberá aos gestores do município a adoção das medidas governamentais necessárias ao alcance das metas previstas neste PME.

§2º As estratégias definidas no Anexo I desta Lei não elidem a adoção de medidas adicionais em âmbito local ou de instrumentos jurídicos que formalizem a cooperação entre os entes federados, podendo ser complementadas por mecanismos nacionais e locais de coordenação e colaboração recíproca.

§3º O Município criará mecanismos para o acompanhamento local da consecução das metas deste PME.

§4º Haverá regime de colaboração específico para a implementação de modalidades de educação escolar que necessitem considerar territórios étnico-educacionais e a utilização de estratégias que levem

em conta as identidades e especificidades socioculturais e linguísticas de cada comunidade envolvida, assegurada à consulta prévia e informada a essa comunidade.

§5º O fortalecimento do regime de colaboração entre o Município e o Estado de Minas Gerais incluirá a instituição de instâncias permanentes de negociação, cooperação e pactuação.

Art.8º O Município deverá aprovar leis específicas para o seu sistema de ensino, disciplinando a gestão democrática da educação pública no seu âmbito de atuação, no prazo de 2 (dois) anos contados da publicação desta Lei, adequando, quando for o caso, a legislação local já adotada com essa finalidade.

Art.9º O plano plurianual, as diretrizes orçamentárias e os orçamentos anuais do Município serão formulados de maneira a assegurar a consignação de dotações orçamentárias compatíveis com as diretrizes, metas e estratégias deste PME, a fim de viabilizar sua plena execução.

Art.10 O Sistema Nacional de Avaliação da Educação Básica, coordenado pela União, em colaboração com o Estado de Minas Gerais, e o Município, constituirá fonte de informação para a avaliação da qualidade da educação básica e para a orientação das políticas públicas desse nível de ensino.

Art.11 Até o final do primeiro semestre do último ano de vigência deste PME, o Poder Executivo encaminhará à Câmara dos Vereadores, sem prejuízo das prerrogativas deste Poder, o projeto de lei referente ao Plano Municipal de Educação a vigorar no período subsequente, que incluirá diagnóstico, diretrizes, metas e estratégias para o próximo decênio.

Art.12 A revisão deste PME, se necessária, será realizada com ampla participação de representantes da comunidade educacional e da sociedade civil.

Art.13 Revoga-se a Lei nº 433/2008, que aprovou o Plano Municipal de Educação do Município de Ouro Preto para o período de 2006- 2014.

Art.14 Esta Lei entra em vigor na data de sua publicação.

Ouro Preto, __ de _____ de 2015.

Prefeito Municipal

“A educação deve transmitir, de fato, de forma maciça e eficaz, cada vez mais saberes e saber-fazer evolutivos, adaptados à civilização cognitiva, pois são as bases das competências do futuro. Simultaneamente, compete-lhe encontrar e assinalar as referências que impeçam as pessoas de ficarem submergidas nas ondas de informações, mais ou menos efêmeras, que invadem os espaços públicos e privados e as levem a orientar-se para projetos de desenvolvimento individuais e coletivos. À educação cabe fornecer, de algum modo, os mapas de um mundo complexo e constantemente agitado e, ao mesmo tempo, a bússola que permita navegar através dele.”

(Jacques Delors)

APRESENTAÇÃO

O município de Ouro Preto, conforme o Plano Nacional de Educação, cumpre a legalidade no que diz respeito à releitura, adequação e replanejamento do Plano Municipal de Educação.

O Plano, ora apresentado, deverá elevar o município a um planejamento e uma administração com excelência. Não se trata, pois, de planejamento tecnocrático, feito de cima para baixo. A sua elaboração passou pela ação concentrada e articulada nas esferas municipal, estadual, federal e envolvendo os segmentos organizados da sociedade civil e comunidade escolar.

As metas no âmbito municipal e estadual estão traçadas de acordo com a proposta nacional e, por isso, contemplam a educação em todos os níveis e modalidades de ensino.

O plano busca relacionar o sistema escolar com a comunidade e responder às aspirações e necessidades, de acordo com o diagnóstico até então documentado por fontes apropriadas.

Sem desconhecer a existência de limitações e escassez de recursos financeiros, humanos e tecnológicos, entende-se que é necessário projetar a educação em novo patamar de qualidade e equidade.

O Município de Ouro Preto, através da Secretaria Municipal de Educação, ao assumir a responsabilidade de elaborar o PDME 2014/2024, convocou e liderou a população num processo pedagógico de aprendizagem e de decisões políticas, transformando o município em uma imensa sala de aula de cidadania, pautada pelas marcas e pelas exigências de seu projeto de desenvolvimento.

É dever do município consolidar os compromissos já assumidos, tendo como fundamento uma política de educação fundada na eficiência e qualidade, principalmente no que se refere a uma política de inclusão social.

É importante destacar que a heterogeneidade e a complexidade dos cidadãos/educandos, em todos os sentidos, demandam diferentes estratégias de planejamento e de intervenção para que os objetivos e as metas sejam alcançadas em favor de todos. Dessa forma, cabe ressaltar que para alcançarmos os objetivos e as metas estabelecidas pelo PME/Ouro Preto, dependerá da capacidade de mobilização e da efetiva participação dos vários segmentos da sociedade civil organizada.

ANEXO I

METAS E ESTRATÉGIAS DO PME DE OURRO PRETO

Meta 1: Universalizar, até 2016, a Educação Infantil na Pré-Escola para as crianças de 4 (quatro) a 5 (cinco) anos de idade e ampliar a oferta de Educação Infantil em creches de forma a atender, no mínimo, 50% (cinquenta por cento) das crianças de até 3 (três) anos até o final da vigência deste PME, atendendo, no entanto, a 100% da demanda manifesta.

ESTRATÉGIAS:

1.1) Definir, em regime de colaboração entre a União, o Estado e o Município, metas de expansão das respectivas redes públicas de Educação Infantil, segundo padrão nacional de qualidade, considerando as peculiaridades locais;

1.2) Realizar, periodicamente, em regime de colaboração, levantamento da demanda por creche para a população de até 3 (três) anos, como forma de planejar a oferta e verificar o atendimento da demanda manifesta;

1.3) Estabelecer, no primeiro ano de vigência do PME, normas, procedimentos e prazos para definição de mecanismos de consulta pública da demanda das famílias por creches;

1.4) Aderir e manter convênios para construção de pré-escola na área urbana e na área rural, bem como de aquisição de equipamentos, visando à expansão e à melhoria da rede física de escolas públicas de educação infantil;

1.5) Implantar, até o segundo ano de vigência deste PME, avaliação da educação infantil, a ser realizada a cada 2 (dois) anos, com base em parâmetros nacionais de qualidade, a fim de aferir a infraestrutura física, o quadro de pessoal, as condições de gestão, os recursos pedagógicos, a situação de acessibilidade, entre outros indicadores relevantes;

1.6) Articular a oferta de matrículas gratuitas em creches certificadas como entidades beneficentes de assistência social na área de educação com a expansão da oferta na rede escolar pública;

1.7) Promover a formação inicial e continuada dos (as) profissionais da educação infantil, garantindo, progressivamente, o atendimento por profissionais com formação superior;

1.8) Estimular a articulação entre Pós-Graduação, núcleos de pesquisa e cursos de formação para profissionais da educação, de modo a garantir a elaboração de currículos e propostas pedagógicas que incorporem os avanços de pesquisas ligadas ao processo de ensino-aprendizagem e às teorias educacionais no atendimento da população de 0 (zero) a 5 (cinco) anos;

1.9) Fomentar o atendimento das populações do campo e e quilombolas na educação infantil nas respectivas comunidades, por meio do redimensionamento da distribuição territorial da oferta, limitando a nucleação de escolas e o deslocamento de crianças, de forma a atender às especificidades dessas comunidades, garantido consulta prévia e informada;

1.10) Priorizar o acesso à Educação Infantil e fomentar a oferta do atendimento educacional especializado complementar e suplementar aos (às) alunos (as) com deficiência, transtornos globais do desenvolvimento e altas habilidades ou superdotação, assegurando a educação bilíngue para crianças surdas e a transversalidade da educação especial nessa etapa da educação básica;

1.11) Implementar, em caráter complementar, programas de orientação e apoio às famílias, por meio da articulação das áreas de educação, saúde e assistência social, com foco no desenvolvimento integral das crianças de até 3 (três) anos de idade;

1.12) Preservar as especificidades da educação infantil na organização das redes escolares, garantindo o atendimento da criança de 0 (zero) a 5 (cinco) anos em estabelecimentos que atendam a parâmetros nacionais de qualidade, e a articulação com a etapa escolar seguinte, visando ao ingresso do (a) aluno(a) de 6 (seis) anos de idade no Ensino Fundamental;

1.13) Fortalecer o acompanhamento e o monitoramento do acesso e da permanência das crianças na Educação Infantil, em especial, dos beneficiários de programas de transferência de renda, em colaboração com as famílias e com os órgãos públicos de assistência social, saúde e proteção à infância;

1.14) Promover a busca ativa de crianças em idade correspondente à Educação infantil, em parceria com órgãos públicos de assistência social, saúde e proteção à infância, preservando o direito de opção da família em relação às crianças de até 3 (três) anos;

1.15) Estimular o acesso à educação infantil em tempo integral, para todas as crianças de 0 (zero) a 5 (cinco) anos, conforme estabelecido nas Diretrizes Curriculares Nacionais para a Educação Infantil.

1.16) Assegurar a formação inicial e continuada dos monitores de atendimento educacional especializado.

Meta 2: Universalizar o Ensino Fundamental de 9 (nove) anos para toda a população de 6(seis) a 14 (quatorze) anos e garantir que pelo menos 95% (noventa e cinco por cento) dos alunos concluam essa etapa na idade recomendada, até o último ano de vigência deste PME.

ESTRATÉGIAS:

2.1) Pactuar entre União, Estados, Distrito Federal e Municípios, no âmbito da instância permanente de que trata o § 5º do art. 7º da Lei Nº 13005/2014, a implantação dos direitos e objetivos de aprendizagem e desenvolvimento que configurarão a Base Nacional Comum Curricular do Ensino Fundamental:

2.1.1) Colaborar na elaboração dos direitos e objetivos da aprendizagem de desenvolvimento para o Ensino Fundamental;

2.1.2) Garantir a implantação do Currículo Nacional do Ensino Fundamental, resguardando ao educando os direitos e objetivos que lhes são inerentes através da aprendizagem.

- 2.2) Manter os Programas e Projetos existentes, que atendam os alunos, considerando as suas peculiaridades;
- 2.3) Fortalecer o acompanhamento, o monitoramento do acesso, da permanência e do aproveitamento escolar dos beneficiários de programas de transferência de renda, bem como das situações de discriminação, preconceitos e violências na escola, visando ao estabelecimento de condições adequadas para o sucesso escolar dos alunos, em colaboração com as famílias e com órgãos públicos de assistência social, saúde e proteção à infância, adolescência e juventude;
- 2.4) Incentivar a participação dos pais ou responsáveis no acompanhamento das atividades escolares dos filhos, por meio do estreitamento das relações entre escola e a família;
- 2.5) Estimular a oferta do Ensino Fundamental, em especial dos anos iniciais, para as populações do campo, e quilombolas, nas próprias comunidades;
- 2.6.) Propor ações conjuntas entre as secretarias do Município;
- 2.7) Manter os Programas e Projetos que visem a prevenção e o combate às drogas e outros(...);
- 2.8) Promover a busca ativa de crianças e adolescentes fora da escola, em parceria com órgãos públicos de assistência social, saúde e de proteção à infância, adolescência e juventude;
- 2.9) Criar mecanismo para o acompanhamento individualizado dos alunos do Ensino Fundamental;
- 2.10) Incentivar a participação do educando nas diversas áreas da sociedade, para que ele se reconheça como cidadão ativo e participativo;
- 2.11) Implantar tecnologias pedagógicas que combinem, de maneira articulada, a organização do tempo e atividades didáticas entre a escola e o ambiente comunitário, considerando as especificidades da Educação Especial, das Escolas do Campo e das Comunidades Quilombolas;
- 2.12) Promover a relação das escolas com instituições e movimentos, a fim de garantir a oferta regular de atividades culturais para participação dos alunos dentro e fora dos espaços escolares, assegurando, inclusive, que as escolas se tornem polos de criação e difusão de cultura;
- 2.13) Desenvolver formas alternativas de oferta do ensino fundamental para atender aos filhos de profissionais que se dedicam a atividades de caráter itinerante;
- 2.14) Promover atividades de desenvolvimento e estímulo a habilidades esportivas nas escolas, interligadas a um plano de disseminação do desporto educacional e de desenvolvimento esportivo nacional;
- 2.15) Promover projetos de Educação Patrimonial, em vistas de se conhecer e preservar a Memória histórico-cultural da cidade;
- 2.16) Contemplar Programas que versem sobre questões ambientais e sociais.

Meta 3: Universalizar, até 2016, o atendimento escolar para toda a população de 15 (quinze) a 17 (dezesete) anos e elevar, até o final do período de vigência deste PME, a taxa líquida de matrículas no ensino médio para 85 % (oitenta e cinco por cento).

ESTRATÉGIAS:

3.1) Institucionalizar Programa Nacional de Renovação do Ensino Médio, a fim de incentivar práticas pedagógicas com abordagens interdisciplinares estruturadas pela relação entre teoria e prática, por meio de currículos escolares que organizem, de maneira flexível e diversificada, conteúdos obrigatórios e eletivos articulados em dimensões como ciência, trabalho, linguagens, tecnologia, cultura e esporte, garantindo a aquisição de equipamentos e laboratórios, a produção de material didático específico, a formação continuada de professores e a articulação com instituições acadêmicas, esportivas e culturais;

3.2) Pactuar entre União, Estados, Distrito Federal e Municípios, no âmbito da instância permanente de que trata o § 5º do art. 7º desta Lei, a implantação dos direitos e objetivos de aprendizagem e desenvolvimento que configurarão a base nacional comum curricular do Ensino Médio;

3.3) Garantir a fruição de bens e espaços culturais, de forma regular, bem como a ampliação da prática desportiva, integrada ao currículo escolar;

3.4) Manter e ampliar programas e ações de correção de fluxo do Ensino Fundamental, por meio do acompanhamento individualizado do (a) aluno (a) com rendimento escolar defasado e pela adoção de práticas como aulas de reforço no turno complementar, estudos de recuperação e progressão parcial, de forma a reposicioná-lo no ciclo escolar de maneira compatível com sua idade;

3.5) Garantir a participação de todos os alunos das escolas públicas de Ensino Médio em programas federais e estaduais de avaliação de ensino (atentando para o 3º Ano do ensino médio na participação do ENEM - Exame Nacional do Ensino Médio), com o planejamento pedagógico conjunto dentre as áreas do conhecimento e empregando ações e estratégias estudadas através do “Pacto para o Fortalecimento do Ensino Médio”, buscando a elevação do índice de sucesso dos alunos participantes;

3.6) Apropriar dos resultados obtidos através das avaliações externas pelas escolas de atendimento a alunos de Ensino Médio como parâmetro de construção e redimensionamento das ações e das propostas educativas das escolas, buscando garantir uma educação de qualidade, de forma a integrar os alunos aos processos de avaliação internos e externos;

3.7) Fomentar a expansão das matrículas gratuitas de Ensino Médio integrado à Educação Profissional, observando-se as peculiaridades das populações do campo, das comunidades quilombolas e das pessoas com deficiência;

3.8) Redimensionar a oferta de Ensino Médio nos turnos diurno e noturno, bem como a distribuição territorial das escolas de Ensino Médio, de forma a atender a toda a demanda, de acordo com as necessidades específicas dos (as) alunos (as);

- 3.9) Promover a busca ativa da população de 15 (quinze) a 17 (dezessete) anos fora da escola, em articulação com os serviços de assistência social, saúde e proteção à adolescência e à juventude;
- 3.10) Fomentar programas de educação e de cultura para a população urbana e do campo de jovens, na faixa etária de 15 (quinze) a 17 (dezessete) anos, e de adultos, com qualificação social e profissional para aqueles que estejam fora da escola e com defasagem no fluxo escolar;
- 3.11) Desenvolver formas alternativas de oferta do Ensino Médio, garantida a qualidade, para atender aos filhos e filhas de profissionais que se dedicam a atividades de caráter itinerante;
- 3.12) Implementar políticas de prevenção à evasão motivada por preconceito ou quaisquer formas de discriminação, criando rede de proteção contra formas associadas de exclusão;
- 3.13) Estimular a participação dos adolescentes nos cursos das áreas tecnológicas e científicas.
- 3.14) Promover projetos de Educação Patrimonial, em vistas de se conhecer e preservar a Memória histórico-cultural da cidade valorizando os espaços culturais que integram o município;
- 3.15) Contemplar Programas que versem sobre questões ambientais e sociais.

Meta 4: universalizar, para a população de 4 (quatro) a 17 (dezessete) anos com deficiência, transtornos globais do desenvolvimento e altas habilidades ou superdotação, o acesso à educação básica e ao atendimento educacional especializado, preferencialmente na rede regular de ensino, com a garantia de sistema educacional inclusivo, de salas de recursos multifuncionais, classes, escolas ou serviços especializados, públicos ou conveniados.

ESTRATÉGIAS:

- 4.1) contabilizar e informar para fins do repasse do Fundo de Manutenção e Desenvolvimento da Educação Básica e de Valorização dos Profissionais da Educação - FUNDEB, as matrículas dos (as) estudantes da educação regular da rede pública que recebam atendimento educacional especializado complementar e suplementar, sem prejuízo do cômputo dessas matrículas na educação básica regular, e as matrículas efetivadas, conforme o censo escolar mais atualizado, na educação especial oferecida em instituições comunitárias ou filantrópicas sem fins lucrativos, conveniadas com o poder público e com atuação exclusiva na modalidade, nos termos da Lei no 11.494, de 20 de junho de 2007;
- 4.2) Promover, no prazo de vigência deste PME, a universalização do atendimento escolar à demanda manifesta pelas famílias dos alunos da Educação Básica com deficiência, transtornos globais do desenvolvimento e altas habilidades ou superdotação, observado o que dispõe a Lei no 9.394, de 20 de dezembro de 1996, que estabelece as diretrizes e bases da educação nacional;
- 4.3) Garantir o funcionamento, ao longo deste PME de, no mínimo, três salas de recursos multifuncionais e fomentar a formação continuada de professores para o atendimento educacional especializado nas escolas urbanas, do campo e de comunidades quilombolas;

- 4.4) Fortalecer o acompanhamento e o monitoramento do acesso e permanência na escola, de maneira a garantir a ampliação e a qualidade do atendimento aos estudantes com Necessidades Educacionais Especiais na rede pública regular de ensino, assegurando que cada escola tenha um(a) Pedagogo(a);
- 4.5) Garantir a acessibilidade em todas as instituições de ensino, projetos arquitetônicos que garantam a acessibilidade onde não existam e a permanência dos (as) alunos (as) com deficiência por meio da adequação arquitetônica, da oferta de transporte acessível e da disponibilização de material didático próprio e de recursos de tecnologia assistiva, assegurando, ainda, no contexto escolar, em todas as etapas, níveis e modalidades de ensino, a identificação dos (as) alunos (as) com altas habilidades ou superdotação;
- 4.6) Garantir a oferta de educação bilíngue, em Língua Brasileira de Sinais - LIBRAS como primeira língua e na modalidade escrita da Língua Portuguesa como segunda língua, aos (às) alunos (as) surdos e com deficiência auditiva de 0 (zero) a 17 (dezesete) anos, em escolas e classes bilíngues e em escolas inclusivas, nos termos do art. 22 do Decreto no 5.626, de 22 de dezembro de 2005, e dos arts. 24 e 30 da Convenção sobre os Direitos das Pessoas com Deficiência, bem como a adoção do Sistema Braille de leitura para cegos e surdo-cegos;
- 4.7) Promover a capacitação de professores em todas as necessidades educacionais especiais que o aluno apresenta.
- 4.8) Garantir a oferta de educação inclusiva, vedada a exclusão do ensino regular sob alegação de deficiência e promovida à articulação pedagógica entre o ensino regular e o atendimento educacional especializado;
- 4.9) Fortalecer o acompanhamento e o monitoramento do acesso à escola e ao atendimento educacional especializado, bem como da permanência e do desenvolvimento escolar dos (as) alunos (as) com deficiência, transtornos globais do desenvolvimento e altas habilidades ou superdotação em especial beneficiários (as) de programas de transferência de renda, juntamente com o combate às situações de discriminação, preconceito e violência, com vistas ao estabelecimento de condições adequadas para o sucesso educacional, em colaboração com as famílias e com os órgãos públicos de assistência social, saúde e proteção à infância, à adolescência e à juventude;
- 4.10) Promover articulações com outras secretarias do município, Universidade Federal de Ouro Preto e outros órgãos para o desenvolvimento de pesquisas interdisciplinares subsidiando a formulação de políticas públicas intersetoriais que atendam as especificidades educacionais de estudantes com deficiência, transtornos globais do desenvolvimento e altas habilidades ou superdotação que requeiram medidas de atendimento especializado;
- 4.11) Promover a articulação intersetorial entre órgãos e políticas públicas de saúde, assistência social e direitos humanos, em parceria com as famílias, com o fim de desenvolver modelos de atendimento voltados à continuidade do atendimento escolar, na educação de jovens e adultos, das pessoas com deficiência e transtornos globais do desenvolvimento com idade superior à faixa etária de escolarização obrigatória, de forma a assegurar a atenção integral ao longo da vida;

4.12) Promover a ampliação das equipes de profissionais da educação para atender à demanda do processo de escolarização dos (das) estudantes com deficiência, transtornos globais do desenvolvimento e altas habilidades ou superdotação, garantindo a oferta de professores (as) do atendimento educacional especializado, profissionais de apoio ou auxiliares, tradutores (as) e intérpretes de Libras, guias-intérpretes para surdo-cegos, professores de Libras;

4.13) Garantir o processo de avaliação e intervenção pedagógica continuada dos alunos com necessidades especiais pelo Plano de Desenvolvimento Individual- PDI

4.14) Promover parcerias com instituições comunitárias ou filantrópicas sem fins lucrativos, conveniadas com o poder público, visando a ampliar as condições de apoio ao atendimento escolar integral das pessoas com deficiência, transtornos globais do desenvolvimento e altas habilidades ou superdotação matriculadas nas redes públicas de ensino; a fim de favorecer a participação das famílias e da sociedade na construção da Rede Educacional Inclusiva.

Meta 5: Alfabetizar todas as crianças, no máximo, até o final do 3º (terceiro) ano do ensino fundamental.

ESTRATÉGIAS:

5.1) Estruturar os processos Pedagógicos de Alfabetização, nos anos iniciais do ensino fundamental, articulando-os com as estratégias desenvolvidas na pré-escola, com qualificação e valorização dos(as) professores(as) alfabetizadores e com apoio pedagógico específico, a fim de garantir a alfabetização plena de todas as crianças;

5.2) Apropriar dos instrumentos de avaliação nacional periódicos e específicos para aferir a alfabetização das crianças, aplicado a cada ano, bem como estimular os sistemas de ensino e as escolas a criarem os respectivos instrumentos de avaliação e monitoramento, implementando medidas pedagógicas para alfabetizar todos os alunos até o final do terceiro ano do ensino fundamental;

5.3) Fomentar o desenvolvimento de tecnologias educacionais e de práticas pedagógicas inovadoras que assegurem a alfabetização e favoreçam a melhoria do fluxo escolar e a aprendizagem dos alunos, consideradas as diversas abordagens metodológicas e sua efetividade;

5.4) Selecionar, certificar e divulgar tecnologias educacionais para alfabetização de crianças, assegurada a diversidade de métodos e propostas pedagógicas, bem como o acompanhamento dos resultados nos sistemas de ensino em que forem aplicadas, devendo ser disponibilizadas, preferencialmente, como recursos educacionais abertos;

5.5) Apoiar a alfabetização de crianças do campo, indígenas, quilombolas e de populações itinerantes, com a produção de materiais didáticos específicos, e desenvolver instrumentos de acompanhamento que considerem o uso da língua materna pelas comunidades indígenas e a identidade cultural das comunidades quilombolas;

5.6) Promover e estimular a formação inicial e continuada de professores para a alfabetização de crianças, com o conhecimento de novas tecnologias educacionais e práticas pedagógicas inovadoras, estimulando a articulação entre programas de pós-graduação *stricto sensu* e ações de formação continuada de professores para a alfabetização;

5.7) Apoiar a alfabetização das pessoas com deficiência, considerando as suas especificidades, inclusive a alfabetização bilíngue de pessoas surdas, sem estabelecimento de terminalidade temporal.

Meta 6: Oferecer educação em tempo integral em, no mínimo, 50% (cinquenta por cento) das escolas públicas, de forma a atender, pelo menos, 25% (vinte e cinco por cento) dos (as) alunos (as) da Educação Básica.

ESTRATÉGIAS:

6.1) Promover, com o apoio da União, a oferta de Educação Básica pública em tempo integral, por meio de atividades de acompanhamento pedagógico e multidisciplinares, inclusive culturais e esportivas, de forma que o tempo de permanência dos alunos na escola, ou sob sua responsabilidade, passe a ser igual ou superior a 7 (sete) horas diárias durante todo o ano letivo, com a ampliação progressiva da jornada de professores em uma única escola;

6.2) Instituir, em regime de colaboração, programa de construção de escolas com padrão arquitetônico e de mobiliário adequado para atendimento em tempo integral, prioritariamente em comunidades pobres ou com crianças em situação de vulnerabilidade social;

6.3) Institucionalizar e manter, em regime de colaboração, programa nacional de ampliação e reestruturação das escolas públicas, por meio da instalação de quadras poliesportivas, laboratórios, inclusive de informática, espaços para atividades culturais, bibliotecas, auditórios, cozinhas, refeitórios, banheiros e outros equipamentos, bem como de produção de material didático e de formação de recursos humanos para a Educação em tempo integral;

6.4) Fomentar a articulação da escola com os diferentes espaços educativos, culturais e esportivos, e equipamentos públicos como centros comunitários, bibliotecas, praças, parques, museus, teatros, cinemas e planetários;

6.5) Estimular a oferta de atividades voltadas à ampliação da jornada escolar de alunos matriculados nas escolas da rede pública de Educação Básica por parte das entidades privadas de serviço social vinculadas ao sistema sindical, de forma concomitante e em articulação com a rede pública de ensino;

6.6) Orientar a aplicação da gratuidade de que trata o art. 13 da Lei nº 12.101, de 27 de novembro de 2009, em atividades de ampliação da jornada escolar de alunos das escolas da rede pública de Educação Básica, de forma concomitante e em articulação com a rede pública de ensino;

6.7) Atender às escolas do campo, de comunidades quilombolas, na oferta de Educação em tempo integral, com base em consulta prévia e informada, considerando-se as peculiaridades locais;

6.8) Garantir a Educação em tempo integral para pessoas com deficiência, transtornos globais do desenvolvimento e altas habilidades ou superdotação, na faixa etária de 4 (quatro) a 17 (dezesete) anos, assegurando atendimento educacional especializado complementar e suplementar ofertado em salas de recursos multifuncionais da própria escola ou em instituições especializadas;

6.9) Adotar medidas para otimizar o tempo de permanência dos alunos na escola, direcionando a expansão da jornada para o efetivo trabalho escolar, combinado com atividades recreativas, esportivas e culturais;

6.10) Firmar parcerias com outras entidades que apoiem financeiramente e deem outros tipos de suporte, por meio de pessoal qualificado, para atuarem em conjunto com a escola;

6.11) Estruturar o Projeto Político Pedagógico articulando o Tempo Integral e o Tempo Atual de permanência na escola.

Meta 7: Fomentar a qualidade da Educação Básica em todas as etapas e modalidades, com melhoria do fluxo escolar e da aprendizagem de modo a atingir as seguintes médias municipais para o IDEB:

ESTRATÉGIAS:

7.1) Estabelecer e implantar, mediante pactuação interfederativa, diretrizes pedagógicas para a Educação Básica e a Base Nacional Comum dos Currículos, com direitos e objetivos de aprendizagem e desenvolvimento dos alunos para cada ano do Ensino Fundamental e Médio, respeitada a diversidade regional, estadual e local;

7.2) Induzir processo contínuo de autoavaliação das escolas de Educação Básica, por meio da constituição de instrumentos de avaliação que orientem as dimensões a serem fortalecidas, destacando-se a elaboração de planejamento estratégico, a melhoria contínua da qualidade educacional, a formação continuada dos profissionais da Educação e o aprimoramento da gestão democrática;

7.3) Formalizar e executar os planos de ações articuladas dando cumprimento às metas de qualidade estabelecidas para a Educação Básica pública e às estratégias de apoio técnico e financeiro voltadas à melhoria da Gestão Educacional, à formação de professores e profissionais de serviços e apoio escolar, à ampliação e ao desenvolvimento de recursos pedagógicos e à melhoria e expansão da infraestrutura física da rede escolar;

7.4) Apoiar o uso dos resultados das avaliações nacionais pelas escolas e redes de ensino para a melhoria de seus processos e práticas pedagógicas;

7.5) Orientar as políticas das redes e sistemas de ensino, de forma a buscar atingir as metas do IDEB, diminuindo a diferença entre as escolas com os menores índices e a média nacional, garantindo equidade da aprendizagem e reduzindo pela metade, até o último ano de vigência deste PNE, as diferenças entre as médias dos índices dos estados, inclusive do Distrito Federal, e dos Municípios;

7.6) Fixar, acompanhar e divulgar bianualmente os resultados pedagógicos dos indicadores do sistema nacional de avaliação da Educação Básica e do IDEB relativos às escolas, às redes públicas de Educação Básica e aos sistemas de ensino da União, dos Estados, do Distrito Federal e dos Municípios, assegurando a contextualização desses resultados, com relação a indicadores sociais relevantes, como os de nível socioeconômico das famílias dos alunos, e a transparência e o acesso público às informações técnicas de concepção e operação do sistema de avaliação;

7.7) Incentivar o desenvolvimento, selecionar, certificar e divulgar tecnologias educacionais para a educação infantil, o ensino fundamental e o ensino médio e incentivar práticas pedagógicas inovadoras que assegurem a melhoria do fluxo escolar e a aprendizagem, assegurada a diversidade de métodos e propostas pedagógicas, com preferência para softwares livres e recursos educacionais abertos, bem como o acompanhamento dos resultados nos sistemas de ensino em que forem aplicadas;

7.8) Garantir transporte gratuito para todos os estudantes da Educação do campo na faixa etária da Educação escolar obrigatória, mediante renovação e padronização integral da frota de veículos, de acordo com especificações definidas pelo Instituto Nacional de Metrologia, Normalização e Qualidade Industrial (Inmetro) e financiamento compartilhado, com participação da União proporcional às necessidades dos entes federados, visando a reduzir a evasão escolar e o tempo médio de deslocamento a partir de cada situação local;

7.9) Universalizar, até o quinto ano de vigência deste PNE, o acesso à rede mundial de computadores em banda larga de alta velocidade e triplicar, até o final da década, a relação computador/aluno nas escolas da rede pública de Educação Básica, promovendo a utilização pedagógica das tecnologias da informação e da comunicação;

7.10) Apoiar técnica e financeiramente a gestão escolar mediante transferência direta de recursos financeiros à escola, garantindo a participação da comunidade escolar no planejamento e na aplicação dos recursos, visando à ampliação da transparência e ao efetivo desenvolvimento da gestão democrática;

7.11) Ampliar programas e aprofundar ações de atendimento ao aluno, em todas as etapas da Educação Básica, por meio de programas suplementares de material didático-escolar, transporte, alimentação e assistência à saúde;

7.12) Assegurar a todas as escolas públicas de Educação Básica o acesso à energia elétrica, abastecimento de água tratada, esgotamento sanitário e manejo dos resíduos sólidos, garantir o acesso dos alunos a espaços para a prática esportiva, a bens culturais e artísticos e a equipamentos e laboratórios de ciências e, em cada edifício escolar, garantir a acessibilidade às pessoas com deficiência;

7.13) Institucionalizar e manter, em regime de colaboração, programa nacional de reestruturação e aquisição de equipamentos para escolas públicas, visando à equalização regional das oportunidades educacionais;

7.14) Prover equipamentos e recursos tecnológicos digitais para a utilização pedagógica no ambiente escolar a todas as escolas públicas da Educação Básica, criando inclusive mecanismos

para implementação das condições necessárias para a universalização das bibliotecas nas instituições educacionais, com acesso a redes digitais de computadores, inclusive a internet;

7.15) Garantir a atuação de profissional em biblioteca escolares com demanda acima de 150 alunos;

7.16) Informatizar integralmente a gestão das escolas públicas e das secretaria de Educação do Município, bem como aderir a programa nacional de formação inicial e continuada para o pessoal técnico da secretaria de Educação;

7.17) Garantir políticas de combate à violência na escola, inclusive pelo desenvolvimento de ações destinadas à capacitação de educadores para detecção dos sinais de suas causas, como a violência doméstica e sexual, favorecendo a adoção das providências adequadas que promovam a construção da cultura de paz e um ambiente escolar dotado de segurança para a comunidade;

7.18) Implementar políticas de inclusão e permanência na escola de adolescentes e jovens que se encontram em regime de liberdade assistida e em situação de rua, assegurando os princípios da Lei nº 8.069, de 13 de julho de 1990 - Estatuto da Criança e do Adolescente;

7.19) Garantir os conteúdos da História e Cultura Afro-Brasileira, nos currículos e ações educacionais, nos termos da Lei n.º 10.639, de 9 de janeiro de 2003, e da Lei n.º 11.645, de 10 de março de 2008, assegurando a implementação das respectivas diretrizes curriculares nacionais, por meio de ações colaborativas com fóruns de educação para a diversidade étnico-racial, conselhos escolares, equipes pedagógicas e com a sociedade civil;

7.20) Consolidar a educação escolar no campo, de populações tradicionais, de populações itinerantes, de comunidades quilombolas, respeitando a articulação entre os ambientes escolares e comunitários e garantindo o desenvolvimento sustentável e preservação da identidade cultural; a participação da comunidade na definição do modelo de organização pedagógica e de gestão das instituições, consideradas as práticas socioculturais e as formas particulares de organização do tempo; a oferta bilíngue da Educação Infantil e Anos Iniciais do Ensino Fundamental, em Língua Materna das comunidades e em Língua Portuguesa; a reestruturação e a aquisição de equipamentos; a oferta de programa para a formação inicial e continuada de profissionais da Educação; e o atendimento em Educação Especial;

7.21) Desenvolver currículos e propostas pedagógicas específicas para Educação Escolar para as escolas do campo e para as comunidades indígenas e quilombolas, incluindo os conteúdos culturais correspondentes às respectivas comunidades e considerando o fortalecimento das práticas socioculturais e da língua materna de cada comunidade indígena; produzindo e disponibilizando materiais didáticos específicos, inclusive para os alunos com deficiência;

7.22) Mobilizar as famílias e setores da sociedade civil, articulando a Educação formal com experiências de Educação popular e cidadã, com os propósitos de que a Educação seja assumida como responsabilidade de todos e de ampliar o controle social sobre o cumprimento das políticas públicas educacionais;

7.23) Promover a articulação dos programas da área da Educação, de âmbito local e nacional, com os de outras áreas como saúde, trabalho e emprego, assistência social, esporte, cultura,

possibilitando a criação de rede de apoio integral às famílias, como condição para a melhoria da qualidade educacional;

7.24) Universalizar, mediante articulação entre os órgãos responsáveis pelas áreas da saúde e da Educação, o atendimento aos estudantes da rede escolar pública de Educação Básica por meio de ações de prevenção, promoção e atenção à saúde;

7.25) Estabelecer ações efetivas especificamente voltadas para a promoção, prevenção, atenção e atendimento à saúde e à integridade física, mental e emocional dos profissionais da Educação, como condição para a melhoria da qualidade educacional;

7.26) Fortalecer, com a colaboração técnica e financeira da União, em articulação com o sistema nacional de avaliação, os sistemas estaduais de avaliação da Educação Básica, com participação, por adesão, das redes municipais de ensino, para orientar as políticas públicas e as práticas pedagógicas, com o fornecimento das informações às escolas e à sociedade;

7.27) Promover, com especial ênfase, em consonância com as diretrizes do Plano Nacional do Livro e da Leitura, a formação de leitores e a capacitação de professores, bibliotecários e agentes da comunidade para atuar como mediadores da leitura, de acordo com a especificidade das diferentes etapas do desenvolvimento e da aprendizagem;

7.28) Instituir programa nacional de formação de professores e de alunos para promover e consolidar política de preservação da memória nacional em articular com os estados, os Municípios e o Distrito Federal;

7.29) Estender o Pacto Nacional pela Alfabetização na Idade Certa, aos segmentos da Educação Infantil, do Ensino Fundamental I e II;

7.30) Promover a regulação da oferta da Educação Básica pela iniciativa privada, de forma a garantir a qualidade e o cumprimento da função social da Educação.

Meta 8: elevar a escolaridade média da população de 18 (dezoito) a 29 (vinte e nove) anos, de modo a alcançar, no mínimo, 12 (doze) anos de estudo no último ano de vigência deste Plano, para as populações do campo, da região de menor escolaridade no País e dos 25% (vinte e cinco por cento) mais pobres, e igualar a escolaridade média entre negros e não negros declarados à Fundação Instituto Brasileiro de Geografia e Estatística - IBGE.

ESTRATÉGIAS:

8.1) Institucionalizar programas e desenvolver tecnologias para correção de fluxo, acompanhamento pedagógico individualizado, recuperação e progressão parcial, bem como priorizar estudantes com rendimento escolar defasado, considerando as especificidades dos segmentos populacionais considerados;

8.2) Buscar parcerias com instituições especializadas federais de Ensino Superior para cumprimento de leis vigentes que tratem da valorização das raças;

8.3) Implementar programas de Educação de Jovens e Adultos para os segmentos populacionais considerados, que estejam fora da escola e com defasagem idade-série, associada a outras estratégias que garantam a continuidade da escolarização, após a alfabetização inicial;

8.4) Garantir acesso gratuito a exames de certificação da conclusão dos ensinos fundamentais e médios;

8.5) Expandir a oferta gratuita de Educação profissional técnica por parte das entidades privadas de serviço social e de formação profissional vinculadas ao sistema sindical, de forma concomitante ao ensino ofertado na rede escolar pública, para os segmentos populacionais considerados;

8.6) Promover busca ativa de jovens fora da escola pertencentes aos segmentos populacionais considerados, em parceria com as áreas de assistência social, saúde e proteção à juventude, bem como estatísticas semestrais das presenças dos responsáveis pelos alunos na escola;

8.7) Promover em parceria com as áreas de saúde e assistência social, o acompanhamento e o monitoramento do acesso à escola específicos para os segmentos populacionais considerados, identificar motivos de absenteísmo e colaborar com os Estados e os Municípios para a garantia de frequência e apoio à aprendizagem, de maneira a estimular a ampliação do atendimento desses estudantes na rede pública regular de ensino.

Meta 9: Elevar a taxa de alfabetização da população com 15 (quinze) anos ou mais para 93,5% (noventa e três e meio por cento) até 2015 e, até o final da vigência deste PME, erradicar o analfabetismo absoluto e reduzir em 50% (cinquenta por cento) a taxa de analfabetismo funcional.

ESTRATÉGIAS:

9.1) Assegurar a oferta gratuita da Educação de Jovens e Adultos a todos os que não tiveram acesso à Educação Básica na idade própria;

9.2) Realizar diagnóstico dos jovens e adultos com Ensino Fundamental e Médio incompletos, a fim de identificar a demanda ativa por vagas na Educação de Jovens e Adultos;

9.3) Implementar ações de Alfabetização de Jovens e Adultos com garantia de continuidade da Escolarização Básica;

9.4) Realizar chamadas públicas regulares para educação de jovens e adultos, promovendo-se busca ativa em regime de colaboração entre entes federados e em parceria com organizações da sociedade civil;

9.5) Realizar avaliação, por meio de exames específicos, que permita aferir o grau de alfabetização de jovens e adultos com mais de 15 (quinze) anos de idade;

9.6) Executar ações de atendimento ao (à) estudante da educação de jovens e adultos por meio de programas suplementares de transporte, alimentação e saúde, inclusive atendimento oftalmológico e fornecimento gratuito de óculos, em articulação com a área da saúde;

9.7) Assegurar a oferta de educação de jovens e adultos, nas etapas de ensino fundamental e médio, às pessoas privadas de liberdade em todos os estabelecimentos penais, assegurando-se formação específica dos professores e das professoras e implementação de diretrizes nacionais em regime de colaboração;

9.8) Apoiar técnica e financeiramente projetos inovadores na educação de jovens e adultos que visem ao desenvolvimento de modelos adequados às necessidades específicas desses alunos;

9.9) Estabelecer mecanismos e incentivos que integrem os segmentos empregadores, públicos e os sistemas de ensino, para promover a compatibilização da jornada de trabalho dos empregados e das empregadas com a oferta das ações de alfabetização e de educação de jovens e adultos;

9.10) Implementar programas de capacitação tecnológica da população jovem e adulta, direcionados para os segmentos com baixos níveis de escolarização formal e para os (as) alunos (as) com deficiência, articulando os sistemas de ensino, a Rede Federal de Educação Profissional, Científica e Tecnológica, as universidades, as cooperativas e as associações, por meio de ações de extensão desenvolvidas em centros vocacionais tecnológicos, com tecnologias assistivas que favoreçam a efetiva inclusão social e produtiva dessa população;

9.11) Considerar, nas políticas públicas de jovens e adultos, as necessidades dos idosos, com vistas à promoção de políticas de erradicação do analfabetismo, ao acesso a tecnologias educacionais e atividades recreativas, culturais e esportivas, à implementação de programas de valorização e compartilhamento dos conhecimentos e experiência dos idosos e à inclusão dos temas do envelhecimento e da velhice nas escolas;

Meta 10: Oferecer, no mínimo, 25% (vinte e cinco por cento) das matrículas de educação de jovens e adultos, nos Ensinos Fundamental e Médio, na forma integrada à Educação Profissional.

ESTRATÉGIAS:

10.1) Manter Programa Nacional de Educação de Jovens e Adultos voltado à conclusão do Ensino Médio e à formação profissional inicial, de forma a estimular a conclusão da Educação Básica;

10.2) Expandir as matrículas na Educação de Jovens e Adultos, de modo a articular a formação inicial e continuada de trabalhadores com a educação profissional, objetivando a elevação do nível de escolaridade do trabalhador e da trabalhadora;

10.3) Fomentar a integração da Educação de Jovens e Adultos com a Educação Profissional em cursos planejados, de acordo com as características do público da Educação de Jovens e Adultos e considerando as especificidades das populações itinerantes e das comunidades quilombolas, inclusive na modalidade de Educação a distância;

10.4) Ampliar as oportunidades profissionais dos Jovens e Adultos com deficiência e baixo nível de escolaridade, por meio do acesso à Educação de Jovens e Adultos articulada à Educação Profissional;

10.5) Garantir, com o apoio da União, a aquisição de equipamentos voltados à expansão e à melhoria da rede física de escolas públicas que atuam na Educação de Jovens e Adultos integrada à Educação Profissional, garantindo acessibilidade à pessoa com deficiência;

10.6) Estimular a diversificação curricular da Educação de Jovens e Adultos, articulando a formação básica e a preparação para o mundo do trabalho e estabelecendo interrelações entre teoria e prática, nos eixos da ciência, do trabalho, da tecnologia e da cultura e cidadania, de forma a organizar o tempo e o espaço pedagógicos adequados às características desses alunos e alunas;

10.7) Fomentar a produção de material didático, o desenvolvimento de currículos e metodologias específicas, os instrumentos de avaliação, o acesso a equipamentos e laboratórios e a formação continuada de docentes das redes públicas que atuam na Educação de jovens e adultos articulada à Educação profissional;

10.8) Fomentar a oferta de formação inicial e continuada para trabalhadores articulada à Educação de Jovens e Adultos, em regime de colaboração e com o apoio das entidades privadas de formação profissional vinculadas ao sistema sindical e entidades sem fins lucrativos de atendimento à pessoa com deficiência, com atuação exclusiva na modalidade;

10.9) Orientar a expansão da oferta de educação de jovens e adultos articulada à educação profissional, de modo a atender às pessoas privadas de liberdade nos estabelecimentos penais, assegurando formação específica dos professores e das professoras e implementação de Diretrizes Nacionais em regime de colaboração;

10.10) Implementar mecanismos de reconhecimento de Saberes dos Jovens e Adultos trabalhadores, a serem considerados na articulação curricular dos cursos de formação inicial e continuada e dos cursos técnicos de Nível Médio.

Meta 11: Triplicar as matrículas da educação profissional técnica de nível médio, assegurando a qualidade da oferta e pelo menos 50% (cinquenta por cento) da expansão do segmento público.

ESTRATÉGIAS:

11.1) Expandir as matrículas de Educação Profissional Técnica de Nível Médio na rede federal de Educação Profissional, Científica e Tecnológica, levando em consideração a responsabilidade dos Institutos na ordenação territorial, sua vinculação com arranjos produtivos, sociais e culturais locais e regionais, bem como a interiorização da Educação Profissional;

11.2) Fomentar a expansão da oferta de Educação Profissional Técnica de Nível Médio na Rede Estadual de Ensino;

11.3) Fomentar a expansão da oferta de Educação Profissional Técnica de Nível Médio na modalidade de Educação a Distância, com a finalidade de ampliar a oferta e democratizar o acesso à Educação Profissional Pública e gratuita, assegurando padrão de qualidade;

11.4) Estimular a expansão do estágio na Educação Profissional Técnica de Nível Médio e do Ensino Médio Regular, preservando o caráter pedagógico integrado ao itinerário formativo do aluno, visando a formação de qualificações próprias da atividade profissional, à contextualização curricular e ao desenvolvimento da juventude;

11.5) Expandir a oferta de financiamento estudantil à educação profissional técnica de nível médio oferecida em instituições privadas de educação superior;

11.6) Institucionalizar sistema de avaliação da qualidade da educação profissional técnica de nível médio das redes escolares públicas e privadas;

11.7) Expandir o atendimento do Ensino Médio gratuito integrado à formação profissional para as populações do campo e para as comunidades quilombolas, de acordo com os seus interesses e necessidades;

11.8) Expandir a oferta de Educação Profissional técnica de nível médio para as pessoas com deficiência, transtornos globais do desenvolvimento e altas habilidades ou superdotação;

11.9) Elevar gradualmente o investimento em programas de assistência estudantil e mecanismos de mobilidade acadêmica, visando a garantir as condições necessárias à permanência dos (as) estudantes e à conclusão dos cursos técnicos de nível médio;

11.10) Reduzir as desigualdades étnico-raciais e regionais no acesso e permanência na educação profissional técnica de nível médio, inclusive mediante a adoção de políticas afirmativas, na forma da lei;

11.11) Manter e ampliar o atendimento em escolas públicas estaduais, junto ao Governo Federal, os convênios com programas de formação profissional, os quais garantem além da acessibilidade, gratuidade, investimentos financeiros para a permanência dos alunos nos cursos, materialidade e alimentação escolar.

Meta 12: Elevar a taxa bruta de matrícula na educação superior para 50% (cinquenta por cento) e a taxa líquida para 33% (trinta e três por cento) da população de 18 (dezoito) a 24(vinte e quatro) anos, assegurada a qualidade da oferta e expansão para, pelo menos, 40% (quarenta por cento) das novas matrículas, no segmento público.

ESTRATÉGIAS:

12.1) Otimizar a capacidade instalada da estrutura física e de recursos humanos das instituições públicas de educação superior, mediante ações planejadas e coordenadas, de forma a ampliar e interiorizar o acesso à graduação;

12.2) Ampliar a oferta de vagas por meio da expansão e interiorização da rede federal de Educação Superior, da rede federal de Educação Profissional, Científica e Tecnológica do sistema de Universidade Aberta do Brasil, considerando a densidade populacional, a oferta de vagas públicas em relação à população na idade de referência e observadas as características regionais das micro e

mesorregiões definidas pela Fundação Instituto Brasileiro de Geografia e Estatística – IBGE, uniformizando a expansão no território nacional;

12.3) Elevar gradualmente a taxa de conclusão média dos cursos de graduação presenciais nas universidades públicas para 90% (noventa por cento), ofertar, no mínimo, um terço das vagas em cursos noturnos e elevar a relação de estudantes por professor (a) para 18 (dezoito), mediante estratégias de aproveitamento de créditos e inovações acadêmicas que valorizem a aquisição de competências de nível superior;

12.4) Fomentar a oferta de educação superior pública e gratuita prioritariamente para a formação de professores e professoras para a educação básica, sobretudo nas áreas de ciências e matemática, bem como para atender ao déficit de profissionais em áreas específicas;

12.5) Ampliar as políticas de inclusão e de assistência estudantil dirigidas aos (às) estudantes de instituições públicas, bolsistas de instituições privadas de educação superior e beneficiários do Fundo Estudantil – FIES, de que trata a Lei no 10.260, de 12 de julho de 2001, na Educação Superior, de modo a reduzir as desigualdades étnico-raciais e ampliar as taxas de acesso e permanência na Educação Superior de estudantes egressos da Escola Pública, afrodescendentes e indígenas e de estudantes com deficiência, transtornos globais do desenvolvimento e altas habilidades ou superdotação, de forma a apoiar seu sucesso acadêmico;

12.6) Expandir o financiamento estudantil por meio do Fundo de Financiamento Estudantil - FIES, de que trata a Lei no 10.260, de 12 de julho de 2001, com a constituição de fundo que garanta o financiamento, de forma a dispensar progressivamente a exigência de fiador;

12.7) Assegurar, no mínimo, 10% (dez por cento) do total de créditos curriculares exigidos para a graduação em programas e projetos de extensão universitária, orientando sua ação, prioritariamente, para áreas de grande pertinência social;

12.8) Ampliar a oferta de estágio como parte da formação na Educação Superior;

12.9) Ampliar a participação proporcional de grupos historicamente desfavorecidos na educação superior, inclusive mediante a adoção de políticas afirmativas, na forma da lei;

12.10) Assegurar condições de acessibilidade nas instituições de educação superior, na forma da legislação;

12.11) Fomentar estudos e pesquisas que analisem a necessidade de articulação entre formação, currículo, pesquisa e mundo do trabalho, considerando as necessidades econômicas, sociais e culturais do País;

12.12) Expandir, consolidar e ampliar programas e ações de incentivo à mobilidade estudantil e docente em cursos de graduação e pós-graduação, em âmbito nacional e internacional, tendo em vista o enriquecimento da formação de nível superior;

12.13) Expandir atendimento específico a populações do campo e comunidades indígenas e quilombolas, em relação a acesso, permanência, conclusão e formação de profissionais para atuação nessas populações;

12.14) Mapear a demanda e fomentar a oferta de formação de pessoal de nível superior, destacadamente a que se refere à formação nas áreas de ciências e matemática, considerando as necessidades do desenvolvimento do País, a inovação tecnológica e a melhoria da qualidade da educação básica;

12.15) Institucionalizar programa de composição de acervo digital de referências bibliográficas e audiovisuais para os cursos de graduação, assegurada a acessibilidade às pessoas com deficiência;

12.16) Consolidar processos seletivos nacionais e regionais para acesso à educação superior como forma de superar exames vestibulares isolados;

12.17) Estimular mecanismos para ocupar as vagas ociosas em cada período letivo na educação superior pública;

12.18) Estimular a expansão e reestruturação das instituições de educação superior estaduais e municipais cujo ensino seja gratuito, por meio de apoio técnico e financeiro do Governo Federal, mediante termo de adesão a programa de reestruturação, na forma de regulamento, que considere a sua contribuição para a ampliação de vagas, a capacidade fiscal ;

12.19) Estimular a expansão e reestruturação das instituições de educação superior estaduais e municipais cujo ensino seja gratuito, por meio de apoio técnico e financeiro e as necessidades dos sistemas de ensino dos entes mantenedores na oferta e qualidade do Governo Federal, mediante termo de adesão a programa de reestruturação, na forma de regulamento, que considere a sua contribuição para a ampliação de vagas, a capacidade fiscal da Educação Básica;

12.20) Reestruturar com ênfase na melhoria de prazos e qualidade da decisão, no prazo de 2 (dois) anos, os procedimentos adotados na área de avaliação, regulação e supervisão, em relação aos processos de autorização de cursos e instituições, de reconhecimento ou renovação de reconhecimento de cursos superiores e de credenciamento ou recredenciamento de instituições, no âmbito do sistema federal de ensino;

12.21) Ampliar, no âmbito do Fundo de Financiamento ao Estudante do Ensino Superior FIES, de que trata a Lei nº 10.260, de 12 de julho de 2001 , e do Programa Universidade para Todos - PROUNI, de que trata a Lei no 11.096, de 13 de janeiro de 2005, os benefícios destinados à concessão de financiamento a estudantes regularmente matriculados em cursos superiores presenciais ou a distância, com avaliação positiva, de acordo com regulamentação própria, nos processos conduzidos pelo Ministério da Educação;

12.22) Fortalecer as redes físicas de laboratórios multifuncionais das IES e ICTs nas áreas estratégicas definidas pela política e estratégias nacionais de ciência, tecnologia e inovação.

Meta 13: Elevar a qualidade da educação superior e ampliar a proporção de mestres e doutores do corpo docente em efetivo exercício no conjunto do sistema de educação superior para 75% (setenta e cinco por cento), sendo, do total, no mínimo, 35% (trinta e cinco por cento) doutores.

ESTRATÉGIAS:

13.1) Aperfeiçoar o Sistema Nacional de Avaliação da Educação Superior - SINAES, de que trata a Lei no 10.861, de 14 de abril de 2004, fortalecendo as ações de avaliação, regulação e supervisão;

13.2) Ampliar a cobertura do Exame Nacional de Desempenho de Estudantes - ENADE, de modo a ampliar o quantitativo de estudantes e de áreas avaliadas no que diz respeito à aprendizagem resultante da graduação;

13.3) Induzir processo contínuo de auto avaliação das instituições de educação superior, fortalecendo a participação das comissões próprias de avaliação, bem como a aplicação de instrumentos de avaliação que orientem as dimensões a serem fortalecidas, destacando-se a qualificação e a dedicação do corpo docente;

13.4) Promover a melhoria da qualidade dos cursos de pedagogia e licenciaturas, por meio da aplicação de instrumento próprio de avaliação aprovado pela Comissão Nacional de Avaliação da Educação Superior - CONAES, integrando-os às demandas e necessidades das redes de educação básica, de modo a permitir aos graduandos a aquisição das qualificações necessárias a conduzir o processo pedagógico de seus futuros alunos (as), combinando formação geral e específica com a prática didática, além da educação para as relações étnico raciais, a diversidade e as necessidades das pessoas com deficiência;

13.5) Elevar o padrão de qualidade das universidades, direcionando sua atividade, de modo que realizem, efetivamente, pesquisa institucionalizada, articulada a programas de pós-graduação stricto sensu;

13.6) Substituir o Exame Nacional de Desempenho de Estudantes - ENADE aplicado ao

Final do primeiro ano do curso de graduação pelo Exame Nacional do Ensino Médio - ENEM, a fim de apurar o valor agregado dos cursos de graduação;

13.7) Fomentar a formação de consórcios entre instituições públicas de Educação Superior, com vistas a potencializar a atuação regional, inclusive por meio de plano de Desenvolvimento institucional integrado, assegurando maior visibilidade nacional e Internacional às atividades de ensino, pesquisa e extensão;

13.8) Elevar gradualmente a taxa de conclusão média dos cursos de graduação presenciais nas universidades públicas, de modo a atingir 90% (noventa por cento) e, nas instituições privadas, 75% (setenta e cinco por cento), em 2020, e fomentar a melhoria dos resultados de aprendizagem, de modo que, em cinco (cinco) anos, pelo menos 60% (sessenta por cento) dos estudantes apresentem desempenho positivo igual ou superior a 60% (sessenta por cento) no Exame Nacional de Desempenho de Estudantes - ENADE e, no último ano de vigência, pelo menos 75% (setenta e

cinco por cento) dos estudantes obtenham desempenho positivo igual ou superior a 75% (setenta e cinco por cento) nesse exame, em cada área de formação profissional;

13.9) Promover a formação inicial e continuada dos (as) profissionais técnicos administrativos da educação superior.

Meta 14: Elevar gradualmente o número de matrículas na pós-graduação stricto sensu, de modo a atingir a titulação anual de 60.000 (sessenta mil) mestres e 25.000 (vinte e cinco mil) doutores.

ESTRATÉGIAS:

14.1) Expandir o financiamento da pós-graduação stricto sensu por meio das agências Oficiais de fomento;

14.2) Estimular a integração e a atuação articulada entre a Coordenação de Aperfeiçoamento de Pessoal de Nível Superior - CAPES e as agências estaduais de fomento à pesquisa;

14.3) Expandir o financiamento estudantil por meio do Fies à pós-graduação stricto sensu;

14.4) Expandir a oferta de cursos de pós-graduação stricto sensu, utilizando inclusive metodologias, recursos e tecnologias de educação a distância;

14.5) Implementar ações para reduzir as desigualdades étnico-raciais e regionais e para favorecer o acesso das populações do campo e das comunidades indígenas e quilombolas a programas de mestrado e doutorado;

14.6) Ampliar a oferta de programas de pós-graduação stricto sensu, especialmente os de doutorado, nos campi novos abertos em decorrência dos programas de expansão e interiorização das instituições superiores públicas;

14.7) Manter e expandir programa de acervo digital de referências bibliográficas para os cursos de pós-graduação, assegurada a acessibilidade às pessoas com deficiência;

14.8) Estimular a participação das mulheres nos cursos de pós-graduação stricto sensu, em particular aqueles ligados às áreas de Engenharia, Matemática, Física, Química, Informática e outros no campo das ciências;

14.9) Consolidar programas, projetos e ações que objetivem a internacionalização da pesquisa e da pós-graduação brasileiras, incentivando a atuação em rede e o fortalecimento de grupos de pesquisa;

14.10) Promover o intercâmbio científico e tecnológico, nacional e internacional, entre as instituições de ensino, pesquisa e extensão;

14.11) Ampliar o investimento em pesquisas com foco em desenvolvimento e estímulo à inovação, bem como incrementar a formação de recursos humanos para a inovação, de modo a buscar o aumento da competitividade das empresas de base tecnológica;

14.12) Ampliar o investimento na formação de doutores de modo a atingir a proporção de 4 (quatro) doutores por 1.000 (mil) habitantes;

14.13) Aumentar qualitativa e quantitativamente o desempenho científico e tecnológico do País e a competitividade internacional da pesquisa brasileira, ampliando a cooperação científica com empresas, Instituições de Educação Superior - IES e demais Instituições Científicas e Tecnológicas – ICTs;

14.14) Estimular a pesquisa científica e de inovação e promover a formação de recursos humanos que valorize a diversidade regional e a biodiversidade da região amazônica e do cerrado, bem como a gestão de recursos hídricos no semiárido para mitigação dos efeitos da seca e geração de emprego e renda na região;

14.15) Estimular a pesquisa aplicada, no âmbito das IES e das ICTs, de modo a incrementar a inovação e a produção e registro de patentes.

Meta 15: Garantir participar, em regime de colaboração entre a União, o estado e o município, de política nacional de formação de profissionais da educação de que tratam os incisos I, II e III do caput do art. 61 da Lei no 9.394, de 20 de dezembro de 1996, garantindo que todos os professores e as professoras da Educação Básica possuam formação específica de nível superior, obtida em curso de licenciatura na área de conhecimento em que atuam.

ESTRATÉGIAS:

15.1) Atuar, conjuntamente, com base em plano estratégico que apresente diagnóstico das necessidades de formação de profissionais da educação e da capacidade de atendimento, por parte de instituições públicas e comunitárias de educação superior existentes nos Estados, Distrito Federal e Municípios, e definam obrigações recíprocas entre os partícipes;

15.2) Consolidar o financiamento estudantil a estudantes matriculados em cursos de licenciatura com avaliação positiva pelo Sistema Nacional de Avaliação da Educação Superior - SINAES, na forma da Lei nº 10.861, de 14 de abril de 2004;

15.3) Ampliar programa permanente de iniciação à docência a estudantes matriculados em cursos de licenciatura, a fim de aprimorar a formação de profissionais para atuar no magistério da educação básica;

15.4) Consolidar e ampliar plataforma eletrônica para organizar a oferta e as matrículas em cursos de formação inicial e continuada de profissionais da educação, bem como para divulgar e atualizar seus currículos eletrônicos;

15.5) Implementar programas específicos para formação de profissionais da educação para as escolas do campo e de comunidades indígenas e quilombolas e para a educação especial;

15.6) Valorizar as práticas de ensino e os estágios nos cursos de formação de nível médio e superior dos profissionais da educação, visando ao trabalho sistemático de articulação entre a formação acadêmica e as demandas da educação básica;

15.7) Fomentar a oferta de cursos técnicos de nível médio e tecnológicos de nível superior destinados à formação, nas respectivas áreas de atuação, dos (as) profissionais da educação de outros segmentos que não os do magistério;

15.8) Aderir, no prazo de 1 (um) ano de vigência desta Lei, a política nacional de formação continuada para os (as) profissionais da educação de outros segmentos que não os do magistério, construída em regime de colaboração entre os entes federados.

Meta 16: Formar, em nível de pós-graduação, 50% (cinquenta por cento) dos professores da educação básica, até o último ano de vigência deste PME, e garantir a todos (as) os (as) profissionais da educação básica formação continuada em sua área de atuação, considerando as necessidades, demandas e contextualizações dos sistemas de ensino.

ESTRATÉGIAS:

16.1) Realizar, em regime de colaboração, o planejamento estratégico para dimensionamento da demanda por formação continuada e fomentar a respectiva oferta por parte das instituições públicas de educação superior, de forma orgânica e articulada às políticas de formação dos Estados, do Distrito Federal e dos Municípios;

16.2) Expandir programa de composição de acervo de obras didáticas, paradidáticas e de literatura e de dicionários, e programa específico de acesso a bens culturais, incluindo obras e materiais produzidos em Libras e em Braille, sem prejuízo de outros, a serem disponibilizados para os professores e as professoras da rede pública de educação básica, favorecendo a construção do conhecimento e a valorização da cultura da investigação;

16.3) Ampliar e consolidar portal eletrônico para subsidiar a atuação dos professores e das professoras da Educação Básica, disponibilizando gratuitamente materiais didáticos e pedagógicos suplementares, inclusive aqueles com formato acessível;

16.4) Ampliar e garantir a oferta de bolsas de estudo para pós-graduação dos professores e das professoras e demais profissionais da Educação Básica;

16.5) Fortalecer a formação dos professores e das professoras das escolas públicas de educação básica, por meio da implementação das ações do Plano Nacional do Livro e Leitura e da instituição de programa nacional de disponibilização de recursos para acesso a bens culturais pelo magistério público;

16.6) Viabilizar de forma compatível a jornada de trabalho com a formação profissional.

Meta 17: Valorizar os (as) profissionais do magistério das redes públicas de Educação Básica de forma a equiparar seu rendimento médio ao dos (as) demais profissionais com escolaridade equivalente, até o final do quinto ano de vigência deste PME.

ESTRATÉGIAS:

17.10) Acompanhar a evolução salarial por meio de indicadores da Pesquisa Nacional por Amostra de Domicílios - PNAD, periodicamente divulgados pela Fundação Instituto Brasileiro de Geografia e Estatística - IBGE, para fins de atualização da remuneração do magistério municipal;

17.2) Implementar, no âmbito do Município, planos de Carreira para os (as) profissionais do magistério das redes públicas de educação básica, observados os critérios estabelecidos na Lei no 11.738, de 16 de julho de 2008, com implantação do cumprimento da jornada de trabalho em um único estabelecimento escolar;

17.3) Articular, para o âmbito municipal, a assistência financeira específica da União aos entes federados para implementação de políticas de valorização dos (as) profissionais do magistério, em particular o piso salarial nacional profissional.

Meta 18: Assegurar, no prazo de 2 (dois) anos, a existência de planos de Carreira para os (as) profissionais da educação básica, tomando como referência o piso salarial nacional profissional, definido em lei federal, nos termos do inciso VIII do art. 206 da Constituição Federal.

ESTRATÉGIAS:

18.1) Estruturar as redes públicas de Educação Básica de modo que, até o início do terceiro ano de vigência deste PME, 90% (noventa por cento), no mínimo, dos respectivos profissionais do magistério e 50% (cinquenta por cento), no mínimo, dos respectivos profissionais da educação não docentes sejam ocupantes de cargos de provimento efetivo e estejam em exercício nas redes escolares a que se encontrem vinculados;

18.2) implantar, nas redes públicas de educação básica, acompanhamento dos profissionais iniciantes, supervisionados por equipe de profissionais experientes, a fim de fundamentar, com base em avaliação documentada, a decisão pela efetivação após o estágio probatório e oferecer, durante esse período, curso de aprofundamento de estudos na área de atuação do (a) professor (a), com destaque para os conteúdos a serem ensinados e as metodologias de ensino de cada disciplina;

18.3) Instituir comissões de avaliação de estágio para cada cargo específico, constituída por servidores ocupantes de cargo da mesma natureza;

18.4) Aderir a prova nacional, a ser elaborada por iniciativa do Ministério da Educação, para subsidiar os Estados, o Distrito Federal e os Municípios na realização de concursos públicos de admissão de profissionais do magistério da Educação Básica Pública;

18.5) Manter nos planos de Carreira dos profissionais da educação do Município, licenças remuneradas e incentivos para qualificação profissional, inclusive em nível de pós-graduação stricto sensu;

18.6) Considerar as especificidades socioculturais das escolas do campo e das comunidades quilombolas no provimento de cargos efetivos para essas escolas;

18.7) Criar comissões permanentes de acordo com a Lei (Lei Complementar nº81/2010) para revisão e reestruturação do Plano de Carreira.

Meta19: Assegurar condições, no prazo de 2 (dois) anos, para a efetivação da gestão democrática da educação, associada a critérios técnicos de mérito e desempenho e à consulta pública à comunidade escolar, no âmbito das escolas públicas, prevendo recursos e apoio técnico da União para tanto.

ESTRATÉGIAS:

19.1) Aprovar legislação específica que regulamente a matéria na área de sua abrangência, respeitando-se a legislação nacional, e que considere, conjuntamente, para a nomeação dos diretores e diretoras de escola, critérios técnicos de mérito e desempenho, bem como a participação da comunidade escolar;

19.2) Ampliar os programas de apoio e formação aos (às) conselheiros (as) dos conselhos de acompanhamento e controle social do FUNDEB, dos conselhos de alimentação escolar, dos conselhos regionais e de outros e aos (às) representantes educacionais em demais conselhos de acompanhamento de políticas públicas, garantindo a esses colegiados, espaço físico adequado, equipamentos e meios de transporte para visitas à rede escolar, com vistas ao bom desempenho de suas funções;

19.3) Constituir Fóruns Permanentes de Educação, com o intuito de coordenar as conferências municipais, bem como efetuar o acompanhamento da execução deste PME;

19.4) Estimular, em todas as redes de Educação Básica, a constituição e o fortalecimento de grêmios estudantis e associações de pais, assegurando-lhes, inclusive, espaços adequados e condições de funcionamento nas escolas e fomentando a sua articulação orgânica com os conselhos escolares, por meio das respectivas representações;

19.5) Estimular a constituição e o fortalecimento de Conselhos Escolares e Conselho Municipal de Educação, como instrumentos de participação e fiscalização na gestão escolar e educacional, inclusive por meio de programas de formação de conselheiros, assegurando-se condições de funcionamento autônomo;

19.6) Estimular a participação e a consulta de profissionais da educação, alunos (as) e seus familiares na formulação dos projetos político-pedagógicos, currículos escolares, planos de gestão escolar e regimentos escolares, assegurando a participação dos pais na avaliação de docentes e gestores escolares;

19.7) Favorecer processos de autonomia pedagógica, administrativa e de gestão financeira nos estabelecimentos de ensino;

19.8) Desenvolver programas de formação de diretores e gestores escolares, bem como aderir a prova nacional específica, a fim de subsidiar a definição de critérios objetivos para o provimento dos cargos.

Meta 20: Aplicar, anualmente, em Manutenção e Desenvolvimento do Ensino, no mínimo, 7% (sete por cento) da receita resultante de impostos.

ESTRATÉGIAS:

20.1) Garantir fontes de financiamento permanentes e sustentáveis para todos os níveis, etapas e modalidades da educação básica, observando-se as políticas de colaboração entre os entes federados, em especial as decorrentes do art. 60 do Ato das Disposições Constitucionais Transitórias e do § 1º do art. 75 da Lei no 9.394, de 20 de dezembro de 1996, que tratam da capacidade de atendimento e do esforço fiscal de cada ente federado, com vistas a atender suas demandas educacionais à luz do padrão de qualidade nacional;

20.2) Aperfeiçoar e ampliar os mecanismos de acompanhamento da arrecadação da contribuição social do salário-educação;

20.3) Destinar à manutenção e desenvolvimento do ensino, em acréscimo aos recursos vinculados nos termos do art. 212 da Constituição Federal, na forma da lei específica, a parcela da participação no resultado ou da compensação financeira pela exploração de petróleo e gás natural e outros recursos, com a finalidade de cumprimento da meta prevista no inciso VI, do caput do art. 214 da Constituição Federal;

20.4) Fortalecer os mecanismos e os instrumentos que assegurem, nos termos do parágrafo único do art. 48 da Lei Complementar no 101, de 4 de maio de 2000, a transparência e o controle social na utilização dos recursos públicos aplicados em educação, especialmente a realização de audiências públicas, a criação de portais eletrônicos de transparência e a capacitação dos membros de conselhos de acompanhamento e controle social do FUNDEB, com a colaboração entre o Ministério da Educação, as Secretarias de Educação dos Estados e dos Municípios e os Tribunais de Contas da União e do Estado;

20.5) Articular com a União, na forma da lei, a complementação de recursos financeiros ao Município, caso não consiga atingir o valor do Custo Aluno-Qualidade inicial- CAQi e, posteriormente, do Custo Aluno-Qualidade -CAQ;

20.6) Definir critérios para distribuição dos recursos adicionais dirigidos à educação ao longo do decênio, que considerem a equalização das oportunidades educacionais, a vulnerabilidade socioeconômica e o compromisso técnico e de gestão do sistema de ensino, a serem pactuados na instância prevista no § 5º do art. 7º desta Lei.

ANEXO II

INDICADORES PARA MONITORAMENTO E AVALIAÇÃO DA EVOLUÇÃO DAS METAS DO PME

Observação: no presente documento, são listados os indicadores básicos que poderão ser utilizados para monitoramento e avaliação das metas dos PME que estão sendo elaborados/adequados em consonância com o PNE (Lei n.13.005/2014).

É importante que se tenha em mente que, além dos indicadores abaixo listados, o(s) Município(s) podem ter acrescentado outros para o diagnóstico de sua realidade educacional. Nesse caso, convém que ele seja listado abaixo, no capítulo de sua respectiva meta.

Atente-se também para o fato de que a numeração das metas a seguir pode não corresponder ao texto de todos os PMEs. Dessa forma, cumpre sejam feitas as correções necessárias no presente documento de forma a adequá-lo à numeração de metas consolidada no PME.

Meta 1: Educação Infantil

- Indicador 1A – Percentual da população de 4 e 5 anos que frequenta a escola.

Informações necessárias:

População de 4 e 5 anos que frequenta a escola.

População de 4 e 5 anos de idade.

Fonte oficial:

IBGE/Censo Populacional (Abrangência Municipal)

Cálculo:

$$\frac{\text{População de 4 a 5 anos de idade que frequenta a escola}}{\text{População de 4 a 5 anos de idade}} \times 100$$

- Indicador 1B – Percentual da população de 0 a 3 anos que frequenta a escola

Informações necessárias:

População de 0 a 3 anos de idade que frequenta a escola.

População de 0 a 3 anos de idade.

Fonte oficial:

IBGE/Censo Populacional (Abrangência Municipal)

Cálculo:

$$\frac{\text{População de 0 a 3 anos de idade que frequenta a escola}}{\text{População de 0 a 3 anos de idade}} \times 100$$

Meta 2: Ensino Fundamental

- Indicador 2A – Percentual da população de 6 a 14 anos que frequenta a escola.

Informações necessárias:

População de 6 a 14 anos de idade que frequenta a escola.

População de 6 a 14 anos de idade.

Fonte oficial:

IBGE/Censo Populacional (Abrangência Municipal)

Cálculo:

$$\frac{\text{População de 6 a 14 anos de idade que frequenta a escola}}{\text{População de 6 a 14 anos de idade}} \times 100$$

- Indicador 2B – Percentual de pessoas de 16 anos com pelo menos o ensino fundamental concluído.

Informações necessárias:

População de 16 anos de idade com 9 anos ou mais anos de estudos.

População com 16 anos de idade.

Fonte oficial:

IBGE/Censo Populacional (Abrangência Municipal)

Cálculo:

$$\frac{\text{População de 16 anos de idade com 9 anos ou mais anos de estudos}}{\text{População com 16 anos de idade}} \times 100$$

Meta 3: Ensino Médio

- ❑ Indicador 3A – Percentual da população de 15 a 17 anos que frequenta a escola.

Informações necessárias:

População de 15 a 17 anos de idade que frequenta a escola.
População de 15 a 17 anos de idade.

Fonte oficial:

IBGE/Censo Populacional (Abrangência Municipal)

Cálculo:

$$\frac{\text{População de 15 a 17 anos de idade que frequenta a escola}}{\text{População de 15 a 17 anos de idade}} \times 100$$

- ❑ Indicador 3B – Taxa líquida de matrícula no ensino médio.

Informações necessárias:

População de 15 a 17 anos de idade que frequenta o ensino médio.
População de 15 a 17 anos de idade.

Fonte oficial:

IBGE/Censo Populacional (Abrangência Municipal)

Cálculo:

$$\frac{\text{População de 15 a 17 anos de idade que frequenta o ensino médio}}{\text{População de 15 a 17 anos de idade}} \times 100$$

Meta4: Inclusão

- ❑ Indicador 4 – Percentual da população de 4 a 17 anos com deficiência que frequenta a escola.

Informações necessárias:

População de 04 a 17 anos de idade que declarou ter alguma dificuldade permanente de enxergar, ouvir, caminhar ou subir degraus ou apresenta deficiência mental/intelectual permanente e que frequenta a escola.

População de 04 a 17 anos de idade que declarou ter alguma dificuldade permanente de enxergar, ouvir, caminhar ou subir degraus ou apresenta deficiência mental/intelectual.

Fonte oficial:

IBGE/Censo Populacional (Abrangência Municipal)

Cálculo:

$$\frac{\text{População de 04 a 17 anos de idade que declarou ter alguma dificuldade permanente de enxergar, ouvir, caminhar ou subir degraus ou apresenta deficiência mental/intelectual permanente e que frequenta a escola}}{\text{População de 04 a 17 anos de idade que declarou ter alguma dificuldade permanente de enxergar, ouvir, caminhar ou subir degraus ou apresenta deficiência mental/intelectual}} \times 100$$

Meta 5: Alfabetização Infantil

- Indicador 5 – Taxa de alfabetização de crianças que concluíram o 3º Ano do ensino fundamental.

Informações necessárias:

Crianças do 3º Ano do Ensino Fundamental consideradas alfabetizadas de acordo com a Avaliação Nacional da Alfabetização (ANA)

Crianças do 3º Ano do Ensino Fundamental avaliadas pela ANA

Fonte oficial:

ANA (Avaliação Nacional da Alfabetização)/INEP

Cálculo:

$$\frac{\text{Crianças do 3º ano do Ensino Fundamental alfabetizadas de acordo com a ANA}}{\text{Crianças do 3º ano do Ensino Fundamental avaliadas pela ANA}} \times 100$$

Meta 6: Educação Integral

- Indicador 6A – Percentual de escolas públicas com alunos que permanecem ao menos 7h em atividades escolares.

Informações necessárias:

Número de escolas públicas com alunos que permanecem ao menos 7h em atividades escolares.

Número total de escolas públicas.

Fonte oficial:

INEP/Censo Escolar da Educação Básica (Abrangência Municipal)

$$\frac{\text{Número de escolas públicas com alunos que permanecem pelo menos 7h em atividades escolares}}{\text{Número total de escolas públicas}} \times 100$$

Cálculo:

- ❑ Indicador 6B – – Percentual de alunos que permanecem ao menos 7h em atividades escolares.

Informações necessárias:

Número de alunos que permanecem ao menos 7h em atividades escolares.

Número total de alunos da educação básica.

Fonte oficial:

INEP/Censo Escolar da Educação Básica (Abrangência Municipal)

Cálculo:

$$\frac{\text{Número de alunos que permanecem ao menos 7h em atividades escolares}}{\text{Número total de alunos}} \times 100$$

Meta 7: Qualidade da Educação Básica/IDEB

Vide dados do IDEB em: www.ideb.inep.gov.br

Meta 8: Elevação da Escolaridade/Diversidade

- ❑ Indicador 8A – Escolaridade média da população de 18 a 29 anos.

Informações necessárias:

Soma dos anos de estudo das pessoas na faixa etária de 18 a 29 anos de idade

População de 18 a 29 anos de idade.

Fonte oficial:

IBGE/Censo Populacional (Abrangência Municipal)

Cálculo:

Soma dos anos de estudo das pessoas na faixa etária de 18 a 29 anos de idade
População de 18 a 29 anos de idade

- Indicador 8B – Escolaridade média da população de 18 a 29 anos residente em área rural.

Informações necessárias:

Soma dos anos das pessoas residentes na área rural na faixa etária de 18 a 29 anos de idade.
População de 18 a 29 anos de idade residente na área rural.

Fonte oficial:

IBGE/Censo Populacional (Abrangência Municipal)

Cálculo:

Soma dos anos de estudo das pessoas residentes na área rural na faixa etária de 18 a 29 anos de idade
População residente na área rural de 18 a 29 anos

- Indicador 8C – Escolaridade média da população de 18 a 29 anos entre os 25% mais pobres.

Informações necessárias:

Soma dos anos de estudo das pessoas entre os 25% mais pobres na faixa etária de 18 a 29 anos de idade.
População de 18 a 29 anos de idade entre os 25% mais pobres.

Fonte oficial:

IBGE/Censo Populacional (Abrangência Municipal)

Cálculo:

Soma dos anos de estudo das pessoas entre os 25% mais pobres na faixa etária de 18 a 29 anos de idade
População de 18 a 29 anos de idade entre os 25% mais pobres

- Indicador 8D – Razão entre a escolaridade média da população negra e da população não negra de 18 a 29 anos.

Informações necessárias:

Soma dos anos de estudo de negros na faixa etária de 18 a 29 anos de idade.
População de negros de 18 a 29 anos de idade.

Soma dos anos de estudo de não negros na faixa etária de 18 a 29 anos de idade.
População de não negros de 18 a 29 anos de idade.

Fonte oficial:

IBGE/Censo Populacional (Abrangência Municipal)

Cálculo:

$$\frac{\frac{\text{Soma dos anos de estudo de negros na faixa etária de 18 a 29 anos}}{\text{População de negros de 18 a 29 anos}}}{\frac{\text{Soma dos anos de estudo de não negros na faixa etária de 18 a 29 anos}}{\text{População de não negros de 18 a 29 anos}}} \times 100$$

Meta 9: Alfabetização de jovens e adultos

- Indicador 9A – Taxa de alfabetização da população de 15 anos ou mais de idade.

Informações necessárias:

População com 15 anos ou mais de idade que foi declarada alfabetizada.

População com 15 anos ou mais de idade.

Fonte oficial:

IBGE/Censo Populacional (Abrangência Municipal)

Cálculo:

$$\frac{\text{População com 15 anos ou mais de idade que foi declarada alfabetizada}}{\text{População com 15 anos ou mais de idade}} \times 100$$

- Indicador 9B – Taxa de analfabetismo funcional da população de 15 anos ou mais de idade.

Informações necessárias:

População com 15 anos ou mais de idade com menos de quatro anos de estudo.

População com 15 anos ou mais de idade.

Fonte oficial:

IBGE/Censo Populacional (Abrangência Municipal)

Cálculo:

$$\frac{\text{População de 15 anos ou mais de idade com menos de quatro anos de estudo}}{\text{População com 15 anos ou mais de idade}} \times 100$$

Meta 10: EJA Integrada

- ❑ Indicador 10 – Percentual de matrículas de educação de jovens e adultos na forma integrada à educação profissional.

Informações necessárias:

Número de matrículas da educação de jovens e adultos na forma integrada à educação profissional nas etapas fundamental e médio.

Número total de matrículas da educação de jovens e adultos nas etapas fundamental e médio.

Fonte oficial:

INEP/Censo Escolar da Educação Básica (Abrangência Municipal)

Cálculo:

$$\frac{\text{Número de matrículas da educação de jovens e adultos na forma integrada à educação profissional nas etapas fundamental e médio}}{\text{Número total de matrículas da educação de jovens e adultos nas etapas fundamental e médio}} \times 100$$

Meta 11: Educação Profissional

- ❑ Indicador 11A – Matrículas em educação profissional técnica de nível médio.

Informações necessárias:

Matrículas na educação profissional de nível médio: número absoluto.

Fonte oficial:

INEP/Censo Escolar da Educação Básica (abrangência municipal)

- ❑ Indicador 11B – Matrículas em educação profissional técnica de nível médio na rede pública.

Informações necessárias:

Matrículas na educação profissional de nível médio na rede pública: número absoluto.

Fonte oficial:

INEP/Censo Escolar da Educação Básica (abrangência municipal)

Meta 12: Educação Superior

- Indicador 12A – Taxa de escolarização bruta na educação superior da população de 18 a 24 anos.

Informações necessárias:

População que frequenta a educação superior.

População de 18 a 24 anos de idade.

Fonte oficial:

IBGE/ Pesquisa Nacional por Amostra de Domicílios (PNAD) (abrangência: Estado, Região e Brasil)

Cálculo:

$$\frac{\text{População que frequenta a educação superior}}{\text{População de 18 a 24 anos de idade}} \times 100$$

- Indicador 12B – Taxa de escolarização líquida ajustada na educação superior da população de 18 a 24 anos.

Informações necessárias:

População de 18 a 24 anos de idade que frequenta ou já concluiu a educação superior.

População de 18 a 24 anos de idade.

Fonte oficial:

IBGE/ Pesquisa Nacional por Amostra de Domicílios (PNAD) (abrangência: Estado, Região e Brasil)

Cálculo:

$$\frac{\text{População de 18 a 24 anos de idade que frequenta ou já concluiu a educação superior}}{\text{População de 18 a 24 anos de idade}} \times 100$$

Meta 13: Qualidade da Educação Superior

- Indicador 13A – Percentual de funções docentes na educação superior com mestrado ou doutorado.

Informações necessárias:

Número de funções docentes com mestrado ou doutorado na educação superior.

Número total de funções docentes na educação superior.

Fonte oficial:

INEP/Censo da Educação Superior (abrangência: Estado, Região e Brasil)

Cálculo:

$$\frac{\text{Número de funções docentes com mestrado ou doutorado na educação superior}}{\text{Número total de funções docentes na educação superior}} \times 100$$

- Indicador 13B – Percentual de funções docentes na educação superior com doutorado.

Informações necessárias:

Número de funções docentes com doutorado na educação superior.

Número total de funções docentes na educação superior.

Fonte oficial:

INEP/Censo da Educação Superior (abrangência: Estado, Região e Brasil)

Cálculo:

$$\frac{\text{Número de funções docentes com doutorado na educação superior}}{\text{Número total de funções docentes na educação superior}} \times 100$$

Meta 14: Pós-Graduação

- Indicador 14A – Número de títulos de mestrado concedidos por ano.

Informações necessárias:

Número de títulos de mestrado concedidos: número absoluto

Fonte oficial:

CAPES/Coordenação de Aperfeiçoamento de Pessoal de Nível Superior (abrangência: Estado, Região e Brasil)

- ❑ Indicador 14B - Número de títulos de doutores concedidos por ano.

Informações necessárias:

Número de títulos de doutorado concedidos: número absoluto.

Fonte oficial:

CAPES/Coordenação de Aperfeiçoamento de Pessoal de Nível Superior (abrangência: Estado, Região e Brasil)

Meta 15: Profissionais de Educação

Não há indicador da situação dos entes federados do Brasil para essa meta do PNE.

Meta 16: Formação

- ❑ Indicador 16 – Percentual de professores da educação básica com pós-graduação lato sensu e stricto sensu.

Informações necessárias:

Número de funções docentes na educação básica com pós-graduação lato ou stricto sensu.

Número total de funções docentes na educação básica.

Fonte oficial:

INEP/Censo Escolar da Educação Básica (Abrangência Municipal)

Cálculo:

$$\frac{\text{Número de funções docentes da educação básica com pós – graduação lato ou stricto sensu}}{\text{Número de total de funções docentes da educação básica}} \times 100$$

- ❑ Indicador 17 – Razão entre salários dos professores da educação básica, na rede pública (não federal), e não professores, com escolaridade equivalente.

Informações necessárias:

Salário médio dos professores da educação básica, na rede pública (não federal), com ao menos 12 anos de escolaridade.

Salário médio dos não professores, com ao menos 12 anos de escolaridade.

Fonte oficial:

IBGE/Pesquisa Nacional por Amostra de Domicílios (PNAD) (abrangência: Estado, Região e Brasil)

Cálculo:

$$\frac{\text{Salário médio dos professores da educação básica, na rede pública (não federal), com ao menos 12 anos de escolaridade}}{\text{Salário médio dos não professores, com ao menos 12 anos de escolaridade}} \times 100$$

Não há indicador da situação dos entes federados do Brasil para essa meta do PNE.

Informações necessárias:

Não há um indicador que permita acompanhar o cumprimento desta meta. No entanto, existem indicadores auxiliares que apontam para a existência de práticas de gestão democrática.

Não há indicador da situação dos entes federados do Brasil para essa meta do PNE.

SUMÁRIO

1 – INTRODUÇÃO.....	50
Trata-se, portanto, de um Plano do Município de Ouro Preto, e, por isso, não se limita a uma iniciativa, razão social ou rede de ensino. Na sua essência deste documento, tem-se, por meio de um diagnóstico, a expectativa de que todos os envolvidos, no processo educacional, cumpram com os direitos dos cidadãos.	
LISTA DE GRÁFICOS	
GRÁFICO 1: Os aqui expressos em Metas e Estratégias que, sem dúvida, explicitam a vontade e os	54
GRÁFICO 2:	55
2 – CARACTERIZAÇÃO DO MUNICÍPIO.....	53
GRÁFICO 3:	56
3. PLANOS DE EDUCAÇÃO.....	68
GRÁFICO 4:.....	57
GRÁFICO 5:	57
GRÁFICO 6:	59
GRÁFICO 7:	59
GRÁFICO 8:	60
GRÁFICO 9:	60
GRÁFICO 10:.....	61
GRÁFICO 11:	62
GRÁFICO 12:	62
GRÁFICO 13:.....	63
GRÁFICO 14:	67
GRÁFICO 15:	83
GRÁFICO 16 :	84
GRÁFICO 17:	87
GRÁFICO 18 :	88
GRÁFICO 19:	91
GRÁFICO 20:	92
GRÁFICO 21:	95
GRÁFICO 22:.....	97
GRÁFICO 23:	98

GRÁFICO 24:	100
GRÁFICO 25:	101
GRÁFICO 26 :	103
GRÁFICO 27:	103
GRÁFICO 28 :	105
GRÁFICO 29:	109
GRÁFICO 30 :	112
GRÁFICO 31 :	113
GRÁFICO 32 :	113
GRÁFICO 33 :	114
GRÁFICO 34 :	120
GRÁFICO 35 :	124
GRÁFICO 36:	134
GRÁFICO 37:	134

1 – INTRODUÇÃO

Aprovado pelo Congresso Nacional e sancionado pela Presidenta Dilma Rousseff através da Lei 13.005, em junho de 2014, o novo Plano Nacional de Educação (PNE) é o segundo a ser elaborado sob a égide da Constituição de 1988 e da nova Lei de Diretrizes e Bases da Educação (LDB), nº 9394/96. Este fixa as metas e estratégias da educação nacional para os próximos dez anos.

Segundo o artigo 8.º da lei do novo Plano Nacional de Educação - PNE, os estados e municípios devem realizar o processo de discussão para construção e atualização de seus Planos de Educação, em conformidade com o novo PNE.

Baseando no documento do Ministério da Educação em que diz:

Dos principais motivadores dessa nova conjuntura a Emenda Constitucional nº 59 de 2009, a qual, segundo o próprio Ministério da Educação (MEC), mudou substancialmente a condição e o papel dos planos de educação. O Plano Nacional de Educação (PNE) e, conseqüentemente, os planos estaduais, distrital e municipais passaram a ser decenais e articuladores dos sistemas de educação. (Planejando a Próxima Década – Alinhando os Planos de Educação – MEC)

Desta forma, a atualização do Plano Municipal Educação (PME), em consonância com o PNE, principalmente em relação às vinte metas apresentadas por este, deverá ser realizada por todos os municípios com a participação ativa dos diversos segmentos sociais, com status de Plano de Estado, e legitimado pela realização de audiência pública com a participação da comunidade.

Dentro desta perspectiva, é função do PME hierarquizar prioridades, delineando a política educacional do município de Ouro Preto, e, a partir de um diagnóstico realista do quadro atual, propor estratégias adequadas para realização das metas propostas. Como resultado, o novo Plano Municipal de Educação deve responder às demandas e carências educacionais da sociedade, além de formar bases sólidas para a gestão democrática.

As Diretrizes Curriculares Nacionais, bem como as Municipais, para a Educação Patrimonial, para a Educação das Relações Étnico-Raciais e para o Ensino de História e Cultura Afro-Brasileiras, sancionadas pela Lei Municipal 59/05, baseadas na Lei Federal 10639/03, nortearão a prática pedagógica em todas as escolas de Educação Básica, visando ampliar os focos dos currículos escolares para as diversidades culturais, raciais, sociais e econômicas de Ouro Preto.

O Plano Municipal de Educação faz parte de um processo de construção social e é um instrumento que reflete os direitos assegurados pela legislação municipal diante da realidade

nacional.

Diante da Lei Orgânica do Município de Ouro Preto em que estabelece que “o Município incumbir-se-á de organizar, manter e investir para desenvolver os órgãos e as instituições oficiais de seus sistemas de ensino, integrando-os às políticas e planos educacionais da União e do Estado. Ouro Preto, por meio dos Setores Educacionais, tem se comprometido, dentro de seus limites – legais, financeiros e técnicos – a cumprir as metas elencadas para a próxima década em seu Plano Municipal de Educação.

Os objetivos gerais do PME de Ouro Preto são os mesmos do Plano Nacional de Educação e os seus objetivos específicos podem ser enunciados a partir dos desafios por ele elencados aos municípios:

- Ampliação do atendimento e promoção da equidade;
- Busca da eficiência, melhoria da qualidade da educação e valorização do magistério;
- Ampliação dos recursos para Manutenção e Desenvolvimento do Ensino e acompanhamento e controle social;
- Descentralização, autonomia da escola e participação da sociedade na gestão educacional.

Considerando o estágio de desenvolvimento em que se encontra Ouro Preto, evidenciado pelo seu diagnóstico educacional, as expectativas da sua população são apontadas como prioridades:

- Melhorar o desempenho acadêmico em todos os níveis;
- Erradicar o analfabetismo;
- Valorizar os profissionais da educação;
- Democratizar a gestão do Ensino Público;
- Universalizar, gradativamente, a Educação Infantil, Ensino Fundamental e Ensino Médio;
- Racionalizar a oferta do transporte escolar na Rede Pública;
- Implantar o Ensino de Tempo Integral onde for conveniente.

O presente Plano Municipal de Educação não é um plano da Secretaria Municipal de

Educação para a rede municipal.

Os objetivos e metas que nele estão fixados são dos cidadãos e das organizações da sociedade civil existentes no município e dizem respeito à Educação em Ouro Preto, em todos os seus níveis e modalidades de ensino e, não apenas àqueles referentes à sua responsabilidade constitucional de oferta.

Instituído por lei municipal, este PME será assegurado pelo permanente acompanhamento e avaliação por meio da Secretaria Municipal de Educação e do Conselho Municipal de Educação. Com este PME, em Ouro Preto será possível fazer diagnóstico e traçar metas referentes aos seguintes tópicos:

- 1) Educação Infantil;
- 2) Ensino Fundamental;
- 3) Ensino Médio;
- 4) Ensino Superior;
- 5) Educação de Jovens e Adultos;
- 6) Educação Especial;
- 7) Educação Tecnológica e Formação Profissional;
- 8) Educação à Distância e Tecnologias Educacionais;
- 9) Formação e Valorização do Magistério da Educação Básica;
- 10) Financiamento, Gestão e Avaliação.

Trata-se, portanto, de um Plano do Município de Ouro Preto, e, por isso, não se limita a uma iniciativa, razão social ou rede de ensino. Na sua essência deste documento, tem-se, por meio de um diagnóstico, a expectativa de que todos os envolvidos, no processo educacional, cumpram com os compromissos aqui expressos em Metas e Estratégias que, sem dúvida, explicitam a vontade e os direitos dos cidadãos.

2 – CARACTERIZAÇÃO DO MUNICÍPIO

2.1 - Aspectos Gerais

O município de Ouro Preto está localizado a 95,2 Km da Capital Mineira. Pertence à Mesorregião Metropolitana de Belo Horizonte. Possui densidade demográfica 56,41 hab/km². Localiza-se na latitude 20°23'08" sul, longitude 43°30'29" oeste e altitude média de 1 179 metros.

Caracterizado como um município de Médio Porte, sua densidade demográfica é de 56,41 habitantes por km² e sua área territorial é de 1245,86Km².

MAPA 1: LOCALIZAÇÃO DO MUNICÍPIO EM MINAS GERAIS



Fonte: DAPE/SEE-MG

QUADRO 1 – Caracterização do Território

Área (km²)	Microrregião	Mesorregião
1245,86	Ouro Preto	Metropolitana de Belo Horizonte
SRE	Habitantes/km²	Porte do Município
Ouro Preto	56,41	Médio Porte

Fonte: Atlas Brasil 2013/ Elaboração: DAPE/SEE-MG

2.2 - Aspectos Demográficos

O município de Ouro Preto é considerado Município Minerador do Estado de Minas Gerais, localizado no Quadrilátero Ferrífero, uma região localizada no centro-sul do Estado de Minas Gerais, que é a maior produtora nacional de minério de ferro.

Ouro Preto abriga campos rupestres, matas de Araucária (Pinhais), florestas de candeias e possui grandes áreas remanescentes da Mata Atlântica. A vegetação predominante de Ouro Preto é o cerrado. O relevo varia muito: de Amarantina 700 (setecentos metros) aos mais de 1 600 metros em Antônio Pereira.

O relevo acidentado não favorece às atividades agropastoris. Caracterizam-se as indústrias extrativas de minério e pedras. Topografia do Terreno é 5% Plano, 40% Ondulado e 55% Montanhoso.

O clima é Tropical de altitude (de acordo com a classificação climática de Köppen-Geiger), característico das regiões montanhosas, com chuvas durante os meses de dezembro a março e geadas ocasionais em junho e julho.

A região do município é banhada pelos rios: nascentes do Rio das Velhas, Piracicaba, Gualaxo do Norte, Gualaxo do Sul, Mainart e Ribeirão Funil.

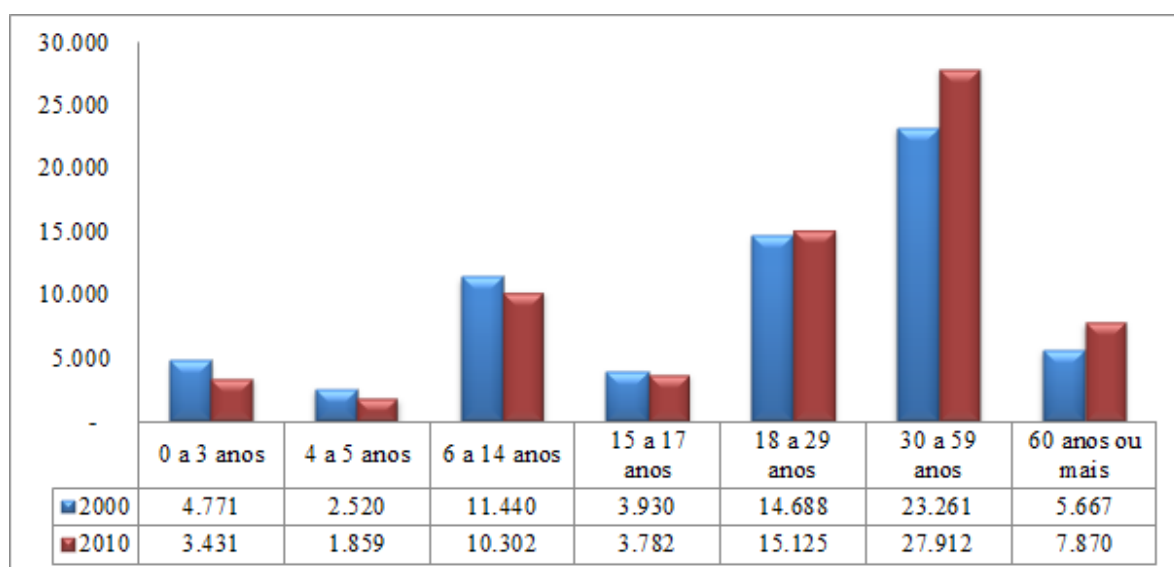
Possui uma área total de 1.245,865 km² e é dividido em treze distritos: Amarantina, Antônio Pereira, Cachoeira do Campo, Engenheiro Correia, Glaura, Lavras Novas, Miguel Burnier, Santa Rita de Ouro Preto, Santo Antônio do Leite, Santo Antônio do Salto, São Bartolomeu e Rodrigo Silva, além da sede.

Entre 2000 e 2010 foi verificado que a população de 60 anos ou mais aumentou em 38,87%. Em 2000, este grupo representava 8,55% da população, já em 2010 detinha 11,20%.

Na base da pirâmide demográfica, por sua vez, o que se observou foi uma redução de -28,09% para a faixa etária de 0 a 3 anos; uma variação negativa de -26,23% para as crianças de 4 a 5 anos; e uma queda de -09,95% da população de 6 a 14 anos. Observa-se, assim, que a participação da faixa etária de 0 a 14 anos na pirâmide demográfica passou de 28,26% em 2000 para 22,19% em 2010.

Por fim, no que concerne à população de 15 a 59 anos, observa-se que a faixa etária de 15 a 17 experimentou uma redução de -03,77%, de 2000 a 2010; o número jovens de 18 a 29 anos aumentou 02,98%; e a população de 30 a 59 anos aumentou 19,99%, no mesmo período. Dessa forma, a faixa etária de 15 a 59 anos passou de 63,19% em 2000, para 66,62% em 2010.

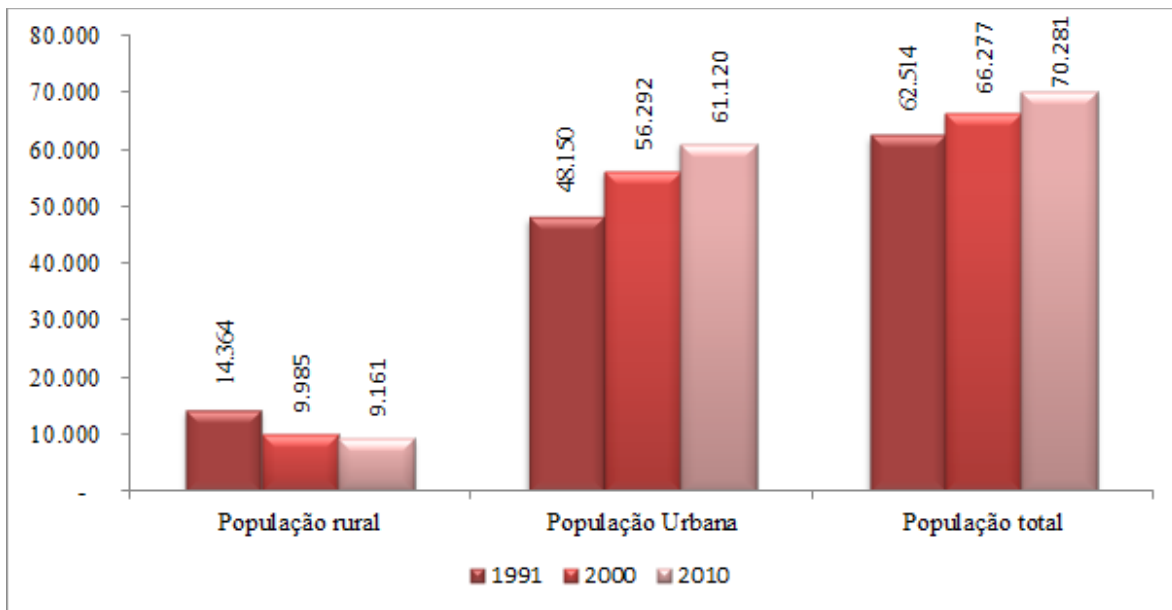
GRÁFICO 1: População residente no município por faixa etária



Fonte: IBGE – Censos Demográficos 2000 e 2010/Atlas Brasil/ Elaboração: DAPE/SEE-MG

Em relação à área de residência da população, pode-se observar que de 1991 a 2010 houve um movimento de êxodo rural, uma vez que a população urbana cresceu 26,94% e a rural, por sua vez, reduziu -36,22%. Por fim, em relação ao número de habitantes total, observa-se que Ouro Preto apresentou de 1991 a 2010, uma taxa geométrica de crescimento anual de 0,65%.

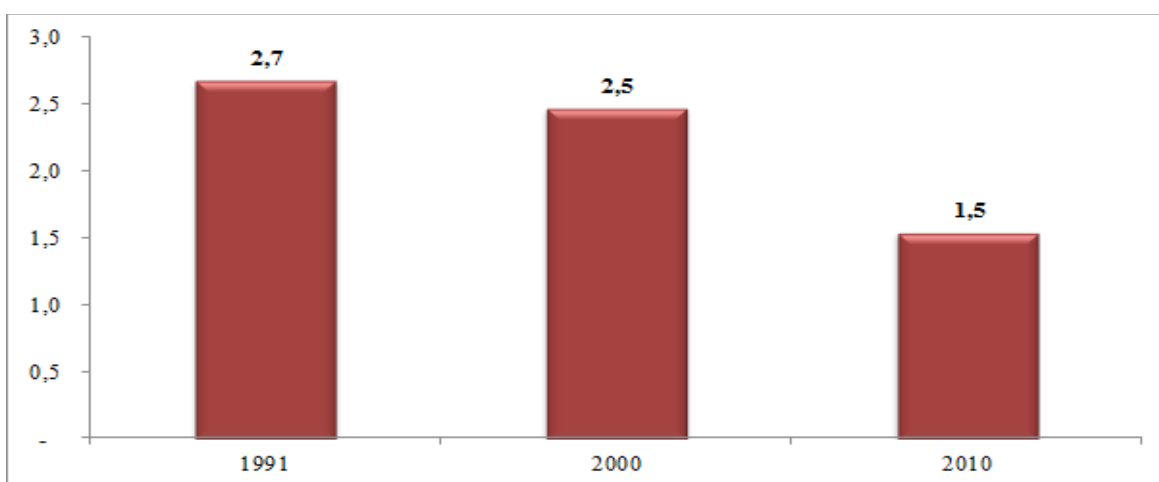
GRÁFICO 2: População residente no município por área - Urbana e Rural



Fonte: IBGE – Censos Demográficos 1991, 2000 e 2010/Atlas Brasil/ Elaboração: DAPE/SEE-MG

Outro aspecto relevante diz respeito à taxa de fecundidade. Definida como sendo o número médio de filhos que uma mulher deverá ter ao terminar o período reprodutivo (15 a 49 anos de idade), essa taxa reflete uma perspectiva de aumento ou diminuição da população nos próximos anos. No município de Ouro Preto, de 1991 a 2000, apresentou uma queda, em termos relativos, de -7,84% e, de 2000 a 2010, um decréscimo de -37,65%. Por fim, a variação relativa total, ao longo de todo o período, foi de -42,54%.

GRÁFICO 3: Taxa de Fecundidade

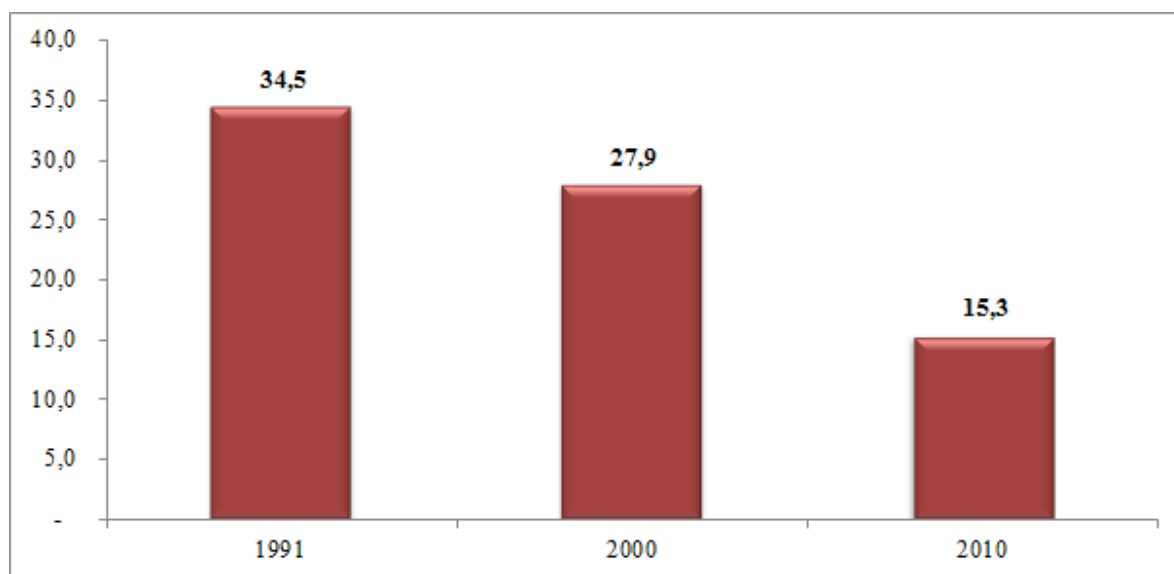


Fonte: IBGE – Censos Demográficos 1991, 2000 e 2010/Atlas Brasil/ Elaboração: DAPE/SEE-MG

Outro dado complementar à análise de crescimento populacional é a taxa de mortalidade

infantil, número de crianças que não deverão sobreviver ao primeiro ano de vida em cada 1000 crianças nascidas vivas. Ouro Preto, de 1991 a 2000, apresentou uma queda, em termos relativos, de -19,19% e, de 2000 a 2010, um decréscimo de -45,12%. Por fim, a variação relativa total, ao longo de todo o período, foi de -55,65%.

GRÁFICO 4: Taxa de mortalidade infantil

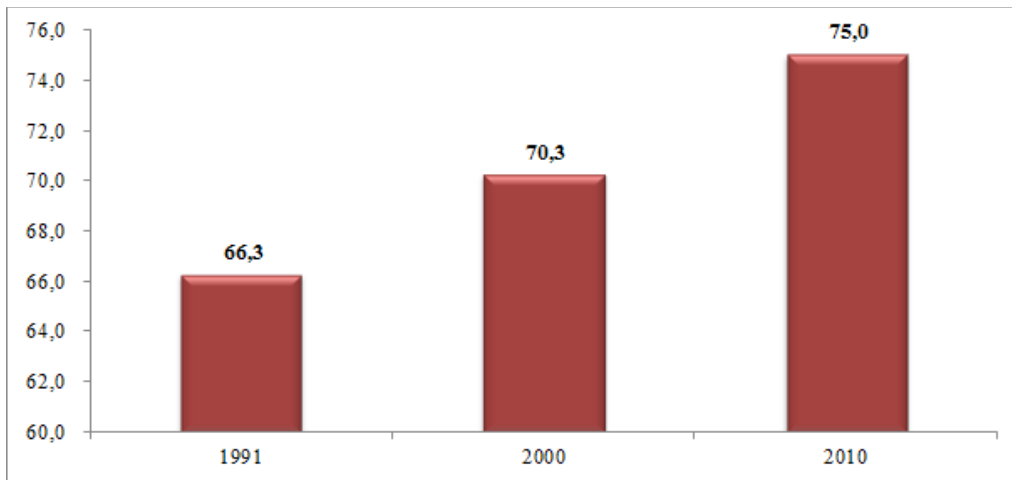


Fonte: IBGE – Censos Demográficos 1991, 2000 e 2010/Atlas Brasil/ Elaboração: DAPE/SEE-MG

Por fim, a esperança de vida ao nascer, ou seja, o número médio de anos que as pessoas deverão viver a partir do nascimento, se permanecerem constantes ao longo da vida o nível e o padrão de mortalidade por idade prevalentes no ano do Censo, é outro indicador que pode auxiliar na análise demográfica. Ouro Preto, de 1991 a 2000, apresentou um aumento, em termos relativos, de 6,04% e, de 2000 a 2010, uma elevação de 6,79%. Por fim, a variação relativa total, ao longo de

todo o período, foi de 13,24%.

GRÁFICO 5: Esperança de Vida ao Nascer



Fonte: IBGE – Censos

Demográficos 1991, 2000 e 2010/Atlas Brasil/ Elaboração: DAPE/SEE-MG

2.3 - Aspectos Sociais

A cidade de Ouro Preto foi o primeiro sítio brasileiro considerado Patrimônio Mundial da UNESCO, título que recebeu em 1980. Foi considerado Patrimônio Estadual em 1933 e Monumento Nacional em 1938.

A cidade se tornou conhecida como um "museu a céu aberto", preservando um grande núcleo de casario colonial, essencialmente intacto, prestigiado em todo o Brasil e internacionalmente, tanto que a Cidade Histórica foi declarada pela UNESCO um Patrimônio da Humanidade.

A autenticidade, integridade e originalidade de seu panorama urbano, qualificado como uma obra do gênio humano, sua importância histórica como sede da Inconfidência Mineira, são aspectos que fazem da cidade um diferenciado polo cultural.

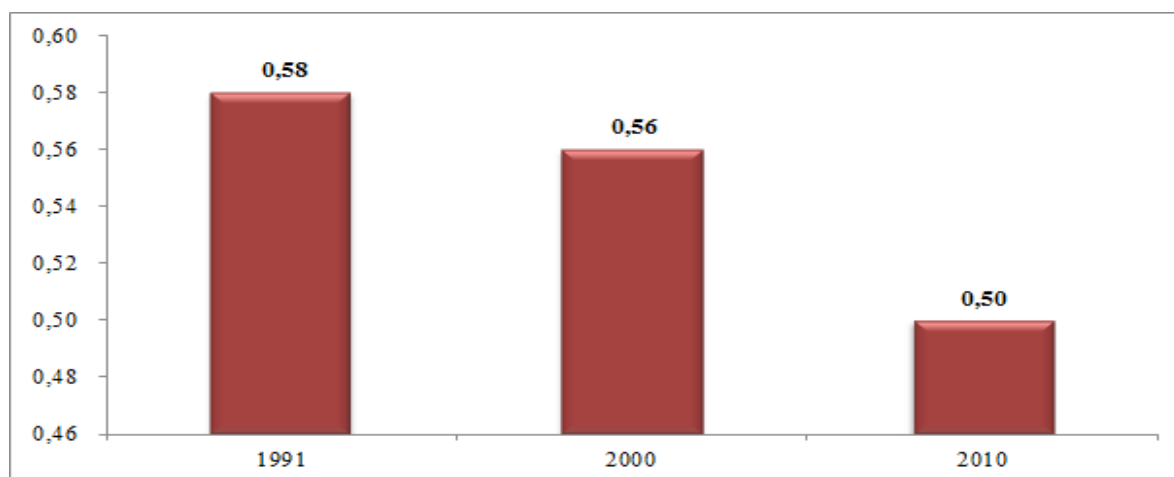
Os principais monumentos religiosos, onde atuaram mestres de importância superior como Aleijadinho e Ataíde, que deixaram obras, revelam os primeiros sinais de uma genuína brasilidade.

As igrejas se tornaram, particularmente, célebres, muitas delas ricamente decoradas e de superlativa importância artística e histórica, onde se incluem, por exemplo, as igrejas de São Francisco de Assis, a Matriz do Pilar, a Matriz de Nossa Senhora da Conceição de Antônio Dias, a de Nossa Senhora do Carmo, a de Nossa Senhora do Rosário dos Homens Pretos e a Capela do Padre Faria.

Ouro Preto também se destaca pela atividade cultural, destacando a condição de, em todos os anos, sediar o Festival de Inverno de Ouro Preto e Mariana - Fórum das Artes. Além disto, outras atividades culturais como Teatro, Música, Artesanato, Literatura, Carnaval e outras celebrações compõem a agenda cultural da cidade.

Recentemente, a cidade de Ouro Preto foi eleita como uma das Sete Maravilhas Brasileiras.

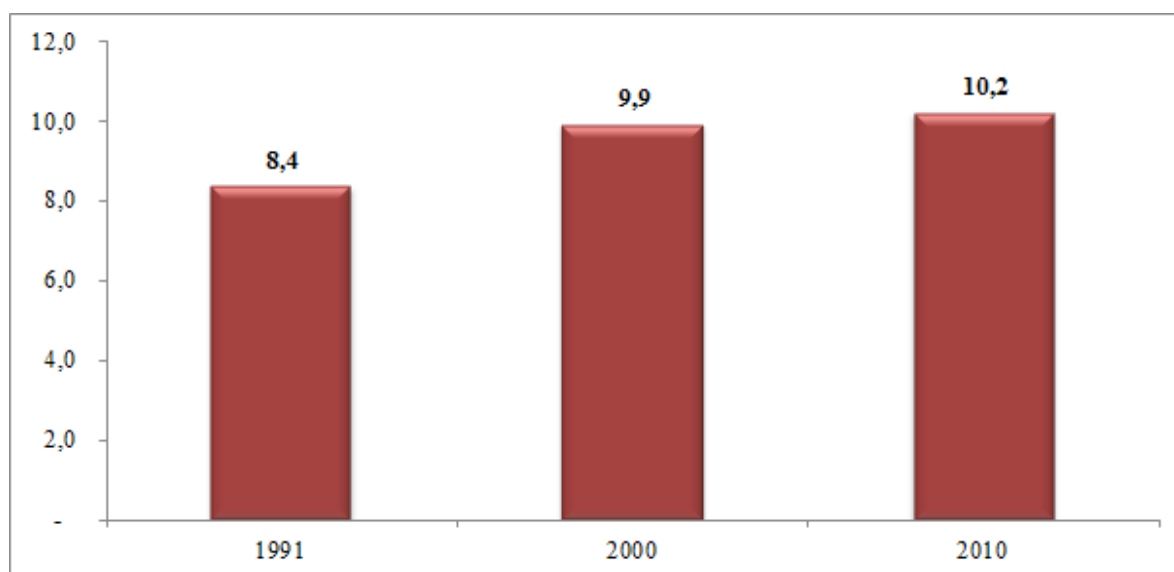
GRÁFICO 6: Índice de Gini



Fonte: IBGE – Censos Demográficos 1991, 2000 e 2010/Atlas Brasil/ Elaboração: DAPE/SEE-MG

Ouro Preto, de 1991 a 2000, apresentou um aumento, em termos relativos, de 18,30% e, de 2000 a 2010, uma elevação de 3,13%. Por fim, a variação relativa total, ao longo de todo o período, foi de 22,01%.

GRÁFICO 7: Expectativa de Anos de Estudo



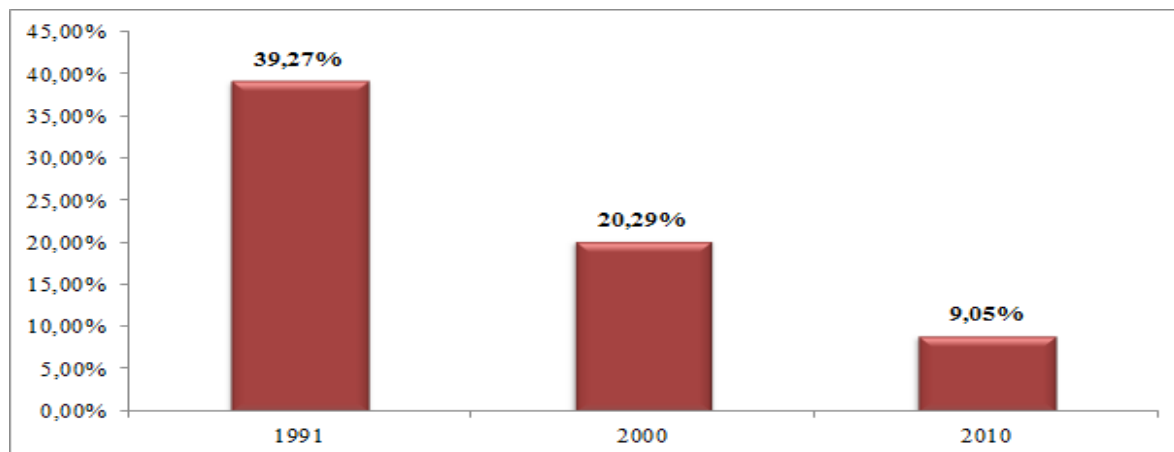
Fonte: IBGE – Censos Demográficos 1991, 2000 e 2010/Atlas Brasil/ Elaboração: DAPE/SEE-MG

A porcentagem de pobres, a qual é definida como a proporção dos indivíduos com renda domiciliar per capita igual ou inferior a R\$ 140,00 mensais, em reais de agosto de 2010¹. No que diz respeito a esse indicador, observa-se que o município de Ouro Preto, de 1991 a 2000, apresentou

¹ O universo de indivíduos é limitado àqueles que vivem em domicílios particulares permanentes.

uma queda, em termos relativos, de -48,33% e, de 2000 a 2010, um decréscimo de -55,40%. Por fim, a variação relativa total, ao longo de todo o período, foi de -76,95%.

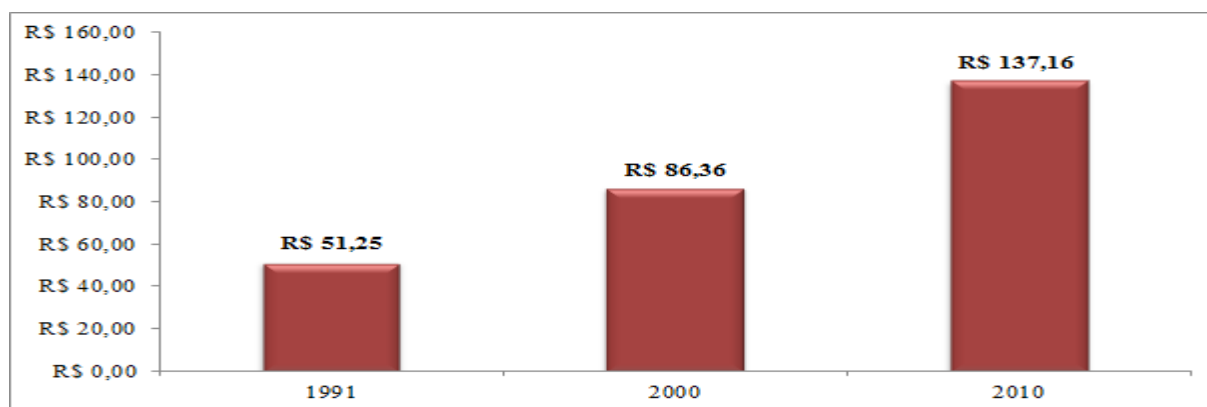
GRÁFICO 8: Porcentagem de pobres



Fonte: IBGE – Censos Demográficos 1991, 2000 e 2010/Atlas Brasil/ Elaboração: DAPE/SEE-MG

No que diz respeito à renda *per capita* dos munícipes é importante verificar a diferença entre os mais pobres e a média da renda dos habitantes. Para análise, o indicador utilizado foi a média da renda domiciliar *per capita* dos indivíduos pertencentes ao quinto mais pobre da distribuição de indivíduos segundo a renda domiciliar *per capita*². Em relação a essa variável, Ouro Preto, de 1991 a 2000, apresentou um aumento, em termos relativos, de 68,51% e, de 2000 a 2010, uma elevação de 58,82%. Por fim, a variação relativa total, ao longo de todo o período, foi de 167,63%.

GRÁFICO 9: Renda per capita média do 1º quinto mais pobre



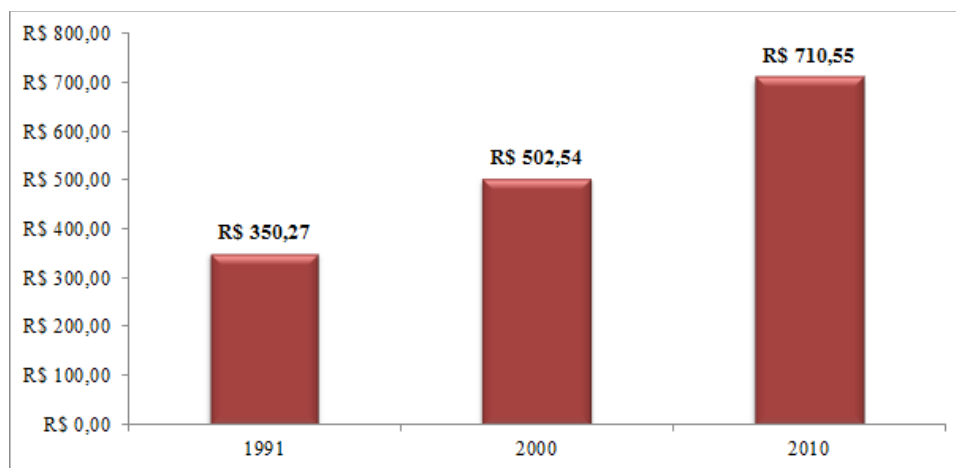
Fonte: IBGE – Censos Demográficos 1991, 2000 e 2010/Atlas Brasil/ Elaboração: DAPE/SEE-MG

Para o prosseguimento do diagnóstico, analisou-se a renda per capita média, ou seja, a razão entre o somatório da renda de todos os indivíduos residentes em domicílios particulares

² Valores em reais de 01/08/2010.

permanentes e o número total desses indivíduos³. No que concerne a esse indicador, o município de Ouro Preto, de 1991 a 2000, apresentou um aumento, em termos relativos, de 43,47% e, de 2000 a 2010, uma elevação de 41,39%. Por fim, a variação relativa total, ao longo de todo o período, foi de 102,86%.

GRÁFICO 10: Renda per capita



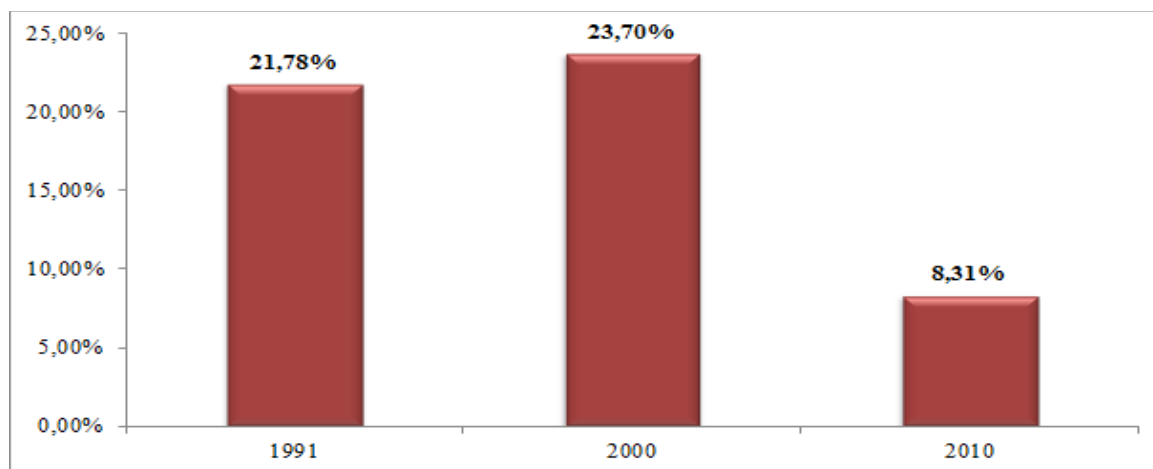
Fonte: IBGE – Censos Demográficos 1991, 2000 e 2010/Atlas Brasil/ Elaboração: DAPE/SEE-MG

Um indicativo de vulnerabilidade social é o percentual de pessoas que vivem em domicílios vulneráveis à pobreza (com renda per capita inferior a 1/2 salário mínimo de agosto de 2010) e em que ninguém tem o ensino fundamental completo⁴. Nesse sentido, Ouro Preto, de 1991 a 2000, apresentou um aumento, em termos relativos, de 8,82% e, de 2000 a 2010, um decréscimo de -64,94%. Por fim, a variação relativa total, ao longo de todo o período, foi de -61,85%.

³ Valores em reais de 01/agosto de 2010.

⁴ São considerados apenas os domicílios particulares permanentes.

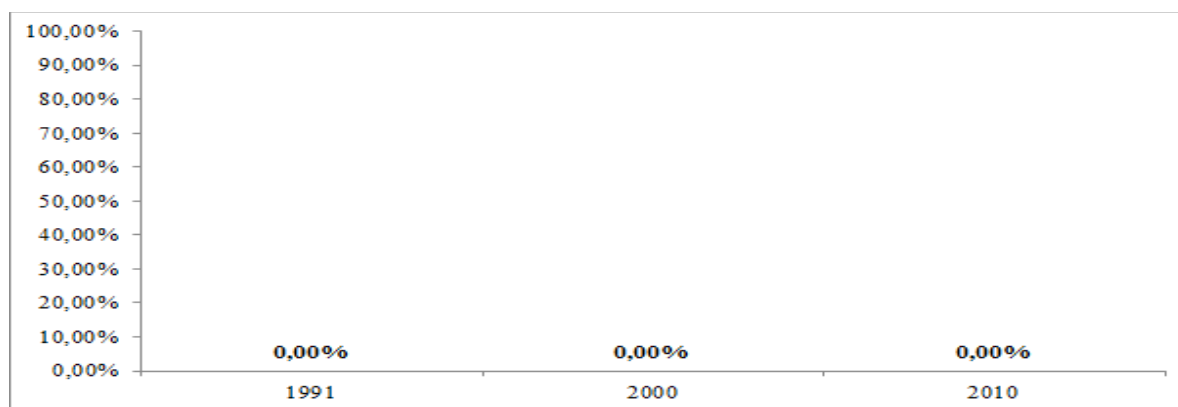
GRÁFICO 11: Porcentagem de Pessoas em Domicílios Vulneráveis à Pobreza e em que Ninguém tem Fundamental Completo



Fonte: IBGE – Censos Demográficos 1991, 2000 e 2010/Atlas Brasil/ Elaboração: DAPE/SEE-MG

Uma questão social que tem sido bastante debatida é a gravidez na adolescência. Para essa análise foram considerados dois indicadores. O primeiro deles é a razão entre as mulheres de 10 a 14 anos de idade que tiveram filhos e o total de mulheres nesta faixa etária multiplicado por 100, ou seja, o percentual de mulheres de 10 a 14 anos que tiveram filhos. Sobre esse indicador Ouro Preto os valores para os anos de 1991, 2000 e 2010 é 0,0.

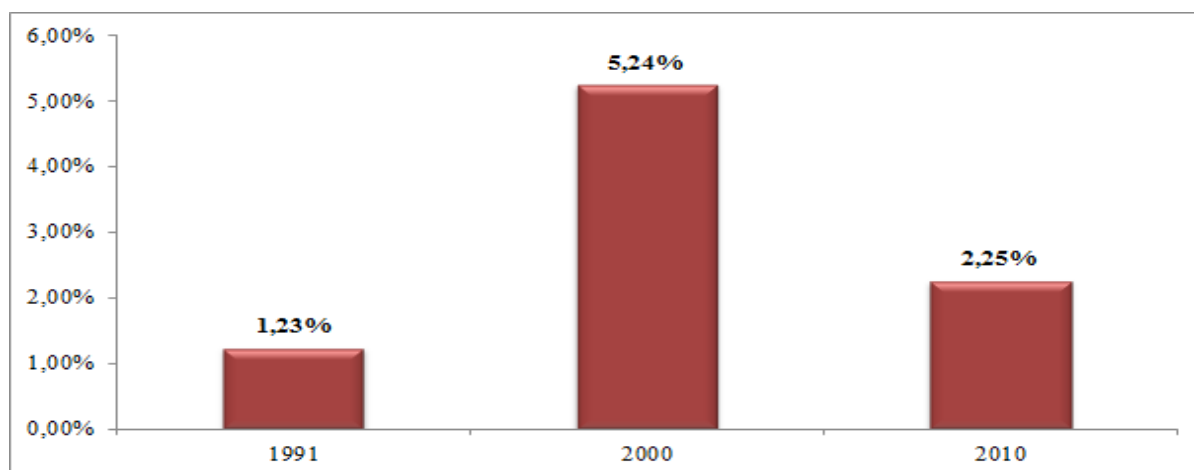
GRÁFICO 12: Porcentagem de mulheres de 10 a 14 anos que tiveram filhos



Fonte: IBGE – Censos Demográficos 1991, 2000 e 2010/Atlas Brasil/ Elaboração: DAPE/SEE-MG

O outro dado considerado foi a razão entre as mulheres de 15 a 17 anos de idade que tiveram filhos e o total de mulheres nesta faixa etária multiplicado por 100, ou seja, o percentual de mulheres de 15 a 17 anos que tiveram filhos. Nesse indicador, Ouro Preto, de 1991 a 2000, apresentou um aumento, em termos relativos, de 326,02% e, de 2000 a 2010, um decréscimo de -57,06%. Por fim, a variação relativa total, ao longo de todo o período, foi de 82,93%.

GRÁFICO 13: Porcentagem de mulheres de 15 a 17 anos que tiveram filhos



Fonte: IBGE – Censos Demográficos 1991, 2000 e 2010/Atlas Brasil/ Elaboração: DAPE/SEE-MG

2.3.1 – Índice de Desenvolvimento Humano Municipal

O Índice de Desenvolvimento Humano Municipal (IDHM) é um indicador sintético que se propõe ser uma medida do estágio de desenvolvimento humano. Ele é composto por três componentes. Primeiramente, pelo índice sintético da dimensão Educação, o qual é obtido através da média geométrica do subíndice de frequência de crianças e jovens à escola, com peso de 2/3, e do subíndice de escolaridade da população adulta, com peso de 1/3. Em seguida, pelo índice da dimensão Longevidade, o qual é calculado a partir do indicador Esperança de vida ao nascer, através da fórmula: $[(\text{valor observado do indicador}) - (\text{valor mínimo})] / [(\text{valor máximo}) - (\text{valor mínimo})]$, onde os valores mínimo e máximo são 25 e 85 anos, respectivamente. Por fim, o Índice da dimensão Renda, que é calculado a partir do indicador Renda per capita, através da fórmula: $[\ln(\text{valor observado do indicador}) - \ln(\text{valor mínimo})] / [\ln(\text{valor máximo}) - \ln(\text{valor mínimo})]$, onde os valores mínimo e máximo são R\$ 8,00 e R\$ 4.033,00 (a preços de agosto de 2010).

TABELA 1 – Índice de Desenvolvimento Humano Municipal e seus componentes

Índice de Desenvolvimento Humano Municipal	1991	2000	2010
IDHM	0,491	0,640	0,741
Componentes			
IDHM Educação	0,283	0,524	0,677
% de 18 anos ou mais com ensino fundamental completo	28,42	42,84	58,37
% de 5 a 6 anos frequentando a escola	46,86	86,94	98,91
% de 11 a 13 anos frequentando os anos finais do ensino fundamental	41,9	75,24	93,67
% de 15 a 17 anos com ensino fundamental completo	14,3	49,76	57,82
% de 18 a 20 anos com ensino médio completo	10,28	20,04	41,36
IDHM Longevidade	0,688	0,754	0,834
Esperança de vida ao nascer (em anos)	66,26	70,26	75,03
IDHM Renda	0,607	0,665	0,721
Renda per capita (em R\$)	350,27	502,54	710,55

Fonte: PNUD, Ipea e FJP/ Elaboração: DAPE/SEE-MG

Quanto ao componente Educação, o município de Ouro Preto, de 1991 a 2000, apresentou um aumento, em termos relativos, de 85,16% e, de 2000 a 2010, uma elevação de 29,20%. Por fim, a variação relativa total, ao longo de todo o período, foi de 139,22%.

Em relação ao componente Longevidade Ouro Preto, de 1991 a 2000, apresentou um aumento, em termos relativos, de 9,59% e, de 2000 a 2010, uma elevação de 10,61%. Por fim, a variação relativa total, ao longo de todo o período, foi de 21,22%.

No que diz respeito ao componente Renda, Ouro Preto, de 1991 a 2000, apresentou um aumento, em termos relativos, de 9,56% e, de 2000 a 2010, uma elevação de 8,42%. Por fim, a variação relativa total, ao longo de todo o período, foi de 18,78%.

Empreendendo-se uma análise do IDHM, o qual é uma média geométrica dos três índices, observa-se que o município de Ouro Preto, de 1991 a 2000, apresentou um aumento, em termos relativos, de 30,51% e, de 2000 a 2010, uma elevação de 15,71%. Por fim, a variação relativa total, ao longo de todo o período, foi de 51,02%.

2.4 - Aspectos Econômicos

Ouro Preto tem sua história ligada à mineração de pedras preciosas e minérios de ferro e bauxita.

Como era comum em todo o Estado de Minas Gerais, a população de Ouro Preto era constituída de nativos como os índios goianas e catiguás, entre outros que tinham costumes, crenças e hábitos muito diferentes dos colonizadores. Entretanto, quando os bandeirantes aqui chegaram em busca de pedras preciosas, desconhecaram aquela gente e, à medida que aumentava a exploração de minério, aumentava também o número de trabalhadores vindos das mais variadas regiões do país,

fazendo com que a cidade apresentasse um dos maiores índices populacionais da Coroa. Além disso, a necessidade de mão de obra para exploração nas minas, na agricultura e no artesanato fez com que viessem para Ouro Preto os escravos, população formada pelos africanos trazidos nos navios negreiros.

Com a população masculina crescendo em ritmo acelerado e o pouco número de mulheres brancas, as negras constituíam suas famílias com os homens brancos e davam origem aos mulatos que cresciam para o trabalho livre. Para o branco, o trabalho manual era desonra. Os serviços pesados eram executados pelos escravos e o artesanato pelos mulatos.

E como o ouro era abundante, o número de pessoas que chegavam era grande, mas não havia pessoal com qualificação técnica para trabalhar em fábricas ou introduzir manufaturas na Capitania, pois para Portugal, o Brasil era apenas produtor de matéria prima e consumidor de produtos industrializados.

Outro fato que contribuiu, também, para dificultar o processo de industrialização em Ouro Preto foi o “Pacto Colonial”, que relegava a cidade à simples condição de Colônia e interferia no preço dos produtos aqui produzidos, que eram mais caros devido às dificuldades de produção e escoamento.

Assim, no início do século 19, Ouro Preto possuía apenas 3 fábricas: uma de louça, de propriedade particular, e duas pertencentes ao Estado – uma de pólvora e outra de ferro.

Além destas, outras atividades mantinham a economia da cidade: a produção aurífera, o comércio, o artesanato e a administração. Nessa época, o ouro ainda era utilizado como moeda de troca, mas em muito menor escala devido ao quinto arrecadado pela Coroa e ao comércio, pois comprava-se muitos produtos do exterior. Ainda assim, foi de grande importância a participação dos comerciantes na economia local, pois contribuíam para o intercâmbio entre cidades e até com alguns países europeus.

Apesar da queda da produção de ouro, as irmandades já haviam conquistado poderio econômico e, junto com os comerciantes, ostentavam o resultado da ambulância do período anterior. A sociedade apresentava suas divisões com clareza: nobres portugueses, comerciantes abastados, mulatos livres, crioulos, forros ou não, e africanos escravos.

Os ofícios mecânicos eram organizados, sendo obrigatórios os exames periódicos para o exercício das profissões de sapateiro, ferreiro, carpinteiro, pedreiro e alfaiate, dentro outros. Todo

aprendiz, para chegar a ser oficial, era obrigado a produzir uma réplica de outro oficial. E esses ofícios eram exercidos pelos mulatos, que viviam do pagamento por jornada de trabalho, e se sustentavam com base nas atividades que o mercado oferecia, ou seja, recebiam o necessário à sua sobrevivência.

À medida que a população crescia novas demandas surgiam para a construção de residências, alimentação, educação, cultura, lazer e transportes.

Hoje, a população é constituída dos mesmos elementos já citados. Pessoas abastadas que vêm para Ouro Preto, gostam e se instalam com seus costumes e comércios. Entretanto, há uma população “flutuante”, constituída de estudantes provenientes de outras cidades, estados e até do exterior, que buscam o saber nas nossas escolas e na universidade. Muitos outros, estimulados pelo título de “Patrimônio da Humanidade”, compõem o grande número de turistas que visitam a cidade.

Grande parcela da nossa população é composta de trabalhadores assalariados. Temos grande número de desempregados. Os transportes populares não oferecem conforto nem segurança e existem poucas opções de locais de compra.

O comércio tem melhorado sensivelmente na última década, mas ainda falta competitividade, fato que leva parcela da população a adquirir até produtos de necessidades básicas em Belo Horizonte.

Apesar do esforço da população e dos governos municipais, a população não está preparada para aproveitar devidamente o potencial turístico. Há sonegação de informações sobre ocupação de leitões, roteiro de visitas, falta de preparo dos guias de atendimento ao turista que, normalmente chega pela manhã e retorna à tarde, não pernoitando na cidade.

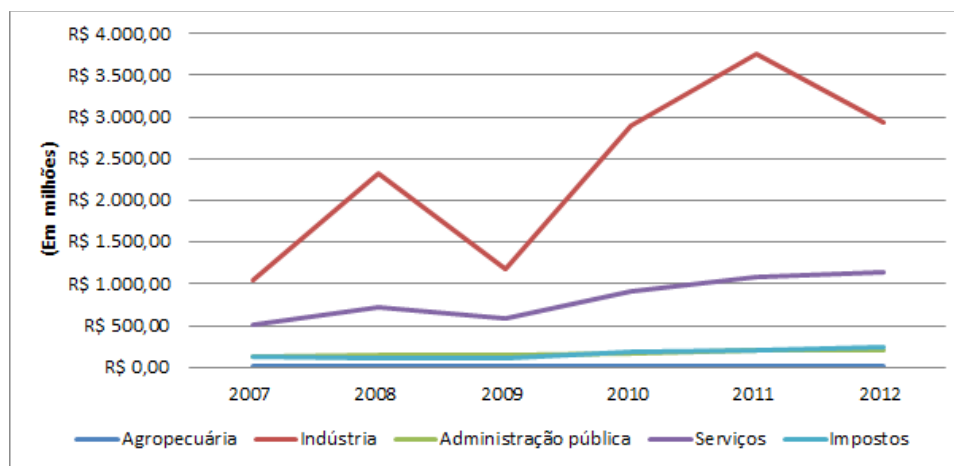
O cultivo de hortas domiciliares, o que contribuía em parte para fornecer verduras e condimentos necessários à alimentação da camada mais necessitada, já não é observada.

A atividade principal da região é a mineração, demandando mão de obra de execução. Em sua esmagadora maioria, a mão-de-obra qualificada ainda vem de fora da cidade. Há grandes mineradoras e, repetindo a história, nosso minério é exportado para os países de Primeiro Mundo.

Ouro Preto, em relação aos valores agregados, observou-se o seguinte: a agropecuária aumentou 5,22%, passando de R\$ 10,74 milhões, em 2007, para R\$ 11,30 milhões, em 2012; a indústria, por sua vez, observou um crescimento de 182,04%, saindo de R\$ 1043,01 milhões (2007) para R\$ 2941,73 milhões (2012); no que diz respeito ao valor agregado pela administração pública,

essa experimentou um aumento de 66,79%, uma vez que passou de R\$ 127,57 milhões, no ano de 2007, para R\$ 212,78 milhões, no ano de 2012; por fim, os serviços tiveram crescimento de 125,83%, no período analisado, saindo de R\$ 503,75 milhões e alcançando o patamar de R\$ 1137,64 milhões. É válido analisar, também, a evolução dos impostos. No ano de 2007 esses estavam no patamar de R\$ 121,36 milhões e, em 2012, esse aumentou para R\$ 252,27 milhões, o que representa um crescimento de 107,86%.

GRÁFICO 14: PIB



Fonte: IBGE , FJP/ Elaboração: DAPE/SEE

3. PLANOS DE EDUCAÇÃO

A Constituição Federal de 1988 estabelece, em seu art.214, que deverá ser elaborado um Plano Nacional de Educação de duração decenal definidor de “diretrizes, objetivos, metas e estratégias de implementação para assegurar a manutenção e desenvolvimento do ensino em seus diversos níveis, etapas e modalidades”. Como fruto de longa e complexa construção social, foi aprovado o novo Plano Nacional de Educação (2014-2024) por meio da Lei nº 13.005/2014, cujas diretrizes, indicadas no art.2º são:

- I - erradicação do analfabetismo;
- II - universalização do atendimento escolar;
- III - superação das desigualdades educacionais, com ênfase na promoção da cidadania e na erradicação de todas as formas de discriminação;
- IV - melhoria da qualidade da educação;

V - formação para o trabalho e para a cidadania, com ênfase nos valores morais e éticos em que se fundamenta a sociedade;

VI - promoção do princípio da gestão democrática da educação pública;

VII - promoção humanística, científica, cultural e tecnológica do País;

VIII - estabelecimento de meta de aplicação de recursos públicos em educação como proporção do Produto Interno Bruto - PIB, que assegure atendimento às necessidades de expansão, com padrão de qualidade e equidade;

IX - valorização dos (as) profissionais da educação;

X - promoção dos princípios do respeito aos direitos humanos, à diversidade e à sustentabilidade socioambiental.

Como uma das previsões do atual PNE, estabeleceu-se que os Estados e Municípios deverão elaborar ou adequar seus respectivos planos ao PNE no prazo de um ano a contar da publicação do referido PNE (art.8º, da Lei nº 13.005/2014).

No que concerne à esfera Estadual, a Constituição Mineira afirma que o Plano Estadual de Educação deve visar à articulação, à integração do poder público e à adaptação ao Plano Nacional. No âmbito da Legislação Estadual, a Lei 19.481/2011 aprovou o Plano de Educação do Estado (PEE) para o decênio 2011-2020, definindo diretrizes para a elaboração dos Planos de Educação dos Municípios. O PEE está atualmente passando por revisão para sua adequação ao PNE.

Já em relação ao âmbito do Município de Ouro Preto, o Plano Municipal de Educação, em sua última versão, foi norteado por um planejamento estratégico, coordenado pela Secretaria Municipal de Educação de Ouro Preto e estruturado em bases pactuadas com os educadores, com o Governo Estadual e articulado com o que foi estabelecido no Plano Nacional de Educação. A conciliação entre equilíbrio das cotas públicas com a priorização das melhorias da qualidade do ensino.

Certamente é um documento que não pretende ser único, pois não será capaz de retratar a diversidade de aspirações dos educadores. Por isso, ele não tem a intenção de prescrever o que os educadores devem fazer nas várias etapas de seu trabalho, nas várias escolas da rede escolar ouro-

pretana. Ele pretende ser um instrumento de debate para que se possam incluir cada vez mais, e sempre que necessário, novos elementos para reflexão e ação.

Planejar essas ações de melhoria da qualidade do ensino no município pressupõe estabelecer os princípios que nortearão às mesmas. Fazem-se necessários tratar dos pressupostos que possam embasar respostas para as seguintes questões: Educar para que? Para qual sociedade? Que cidadão a Educação pública quer formar?

Nesse sentido, é preciso considerar, portanto, as especificidades dos distritos, os grupos de alunos, a formação dos educadores e a infra- estrutura das escolas.

3.1– Contexto Nacional

A instalação da República no Brasil e o surgimento das primeiras ideias de um plano que tratasse da Educação para todo território nacional aconteceram simultaneamente. À medida que o quadro social, político e econômico do início deste século se desenhava, a educação começava a se impor como condição fundamental para o desenvolvimento do país. Havia grande preocupação com a instrução, nos seus diversos níveis e modalidades. Nas duas primeiras décadas, as várias reformas educacionais ajudaram no amadurecimento da percepção coletiva da educação como um problema nacional.

Em 1932, educadores e intelectuais brasileiros lançaram um manifesto ao povo e ao governo, que ficou conhecido como "Manifesto dos Pioneiros da Educação". Propunham a reconstrução educacional, "de grande alcance e de vastas proporções [...] um plano com sentido unitário e de bases científicas [...]". O documento teve grande repercussão e motivou uma campanha que resultou na inclusão de um artigo específico na Constituição Brasileira de 16 de julho de 1934 sobre a necessidade de elaboração de um Plano Nacional de Educação.

Todas as constituições posteriores, com exceção da Carta de 1937, incorporaram, implícita ou explicitamente, esta ideia e havia subjacente, o consenso de que o plano devia ser fixado por lei.

Esta ideia, entretanto, não se concretizou, apesar das iniciativas tomadas em 1962 e 1967. Somente com a Constituição Federal de 1988, cinquenta anos após a primeira tentativa oficial, ressurgiu a ideia de um plano nacional de longo prazo, com força de lei, capaz de conferir estabilidade às iniciativas governamentais na área de Educação.

Entre 1993 e 1994, após a Conferência Mundial Educação, em Jontiem, Tailândia, e por exigência dos documentos resultantes desta conferência foi elaborado o Plano Nacional de

Educação para Todos, num amplo processo democrático coordenado pelo MEC. O plano foi aprovado no final do governo Itamar Franco e esquecido pelo governo que o sucedeu.

Em 1966, é aprovada a segunda LDBEN – Lei 9.394/96, que insiste na necessidade de elaboração de um plano nacional em sintonia com a Declaração Mundial sobre Educação para Todos, com duração de dez anos, para reger a educação na Década da Educação. Estabelece, ainda, que a União encaminhe o Plano ao Congresso Nacional, um ano após a publicação da citada lei, com diretrizes e metas para todos os níveis e modalidades de ensino. Em fevereiro de 1998, chega à Câmara dos Deputados dois projetos de lei visando a instituição do Plano Nacional de Educação: o Projeto N° 4.155/98, apresentado pelo Deputado Ivan Valente, e o Projeto nº 4.173/98, apresentado pelo MEC.

Ao final de um longo processo de discussões, o relator da Comissão de Educação opta por redigir um substitutivo, incorporando as contribuições dos dois projetos, que em 14/12/2000 foi aprovado. Em 09 de janeiro de 2001, o então Presidente Fernando Henrique Cardoso sancionou a Lei 10.172, que institui o Plano Nacional de Educação, PNE, e que estabelece a obrigatoriedade dos estados e municípios elaborarem e submeterem à apreciação e aprovação do Poder Legislativo correspondente a proposta de um Plano Decenal próprio. Tal documento, criado a cada dez anos, traça diretrizes e metas para a educação em nosso país, com o intuito de que estas sejam cumpridas até o fim desse prazo. Quatro premissas orientaram a elaboração do primeiro PNE:

- 1 – Educação como direito de todos;
- 2 – Educação como fator de desenvolvimento social e econômico do País;
- 3 – Redução das desigualdades sociais e regionais no tocante ao acesso e à permanência, com sucesso na educação pública;
- 4 – Democratização da gestão do ensino público nos estabelecimentos oficiais.

O primeiro PNE foi elaborado em 1996, para vigorar entre os anos de 2001 e 2010. Além de possuir diversas metas, dificultando o foco em questões primordiais, estas não eram mensuráveis e não apresentavam, por exemplo, punições para aqueles que não cumprissem o que foi determinado. Além disso, algumas questões importantes foram vetadas pela presidência, como o aumento do Produto Interno Bruto (PIB) direcionado para a educação, em 3%, em razão das dificuldades

econômicas vigentes no segundo mandato do presidente em exercício; e a responsabilidade pela educação, mesmo a pública, foi colocada como uma tarefa de todos, descentralizando a responsabilidade do Estado quanto a isso – embora tal descentralização não tenha ocorrido, por exemplo, no que tange às decisões, que poderiam ser compartilhadas considerando as pontuações e vontade dos diversos segmentos sociais do nosso país.

No que se refere ao novo PNE, que contempla os anos de 2011 a 2020, seu projeto de lei foi enviado pelo governo federal ao Congresso em 15 de dezembro de 2010. Este documento é mais sucinto, e também quantificável por estatísticas, podendo facilitar a sua execução e também fiscalização. Tal fato também permite que ele seja discutido nas escolas, aumentando as chances de seus objetivos serem, de fato, compreendidos e também alcançados. Suas diretrizes são as seguintes:

- I - Erradicação do analfabetismo;
- II - Universalização do atendimento escolar;
- III - superação das desigualdades educacionais;
- IV - Melhoria da qualidade do ensino; V - formação para o trabalho;
- VI - Promoção da sustentabilidade socioambiental; VII - promoção humanística, científica e tecnológica do País;
- VIII - Estabelecimento de meta de aplicação de recursos públicos em educação como proporção do produto interno bruto;
- IX - Valorização dos profissionais da educação;
- X - Difusão dos princípios da equidade, do respeito à diversidade e a gestão democrática da educação.

O novo PNE foi sancionado pela presidenta da República Dilma Rousseff pela Lei nº 13.005, em 25 de junho de 2014. Tal lei determina, em seu artigo 8º, que “os Estados, o Distrito Federal e os Municípios deverão elaborar seus correspondentes planos de educação, ou adequar os planos já aprovados em lei, em consonância com as diretrizes, metas e estratégias previstas neste PNE, no prazo de 1 (um) ano contado da publicação desta lei.”

3.2 Contexto Estadual

A recomendação legal da LDB/96, no seu Art. 10, determina: “Os Estados incumbir-se-ão de (...) elaborar e executar políticas e planos educacionais, em consonância com as diretrizes e planos nacionais de educação, integrando e coordenando as suas ações e as dos Municípios”. Entretanto, a Secretaria de Estado da Educação, em respeito à autonomia dos municípios, enquanto entes federados autônomos, e à política de Cooperação-Mútua – iniciada neste Estado na década de 90 – optou por sugerir, de comum acordo com a União Nacional de Dirigentes Municipais de Educação, Seção MG – UNDIME/MG, um percurso crítico de planejamento, a partir de uma determinada filosofia de trabalho e de trilhas consideradas mais eficazes na construção democrática dos Planos Decenais de Educação de Minas Gerais.

Tal percurso pressupôs que os municípios traçassem, ao mesmo tempo em que o Estado e em ação articulada com o Plano Nacional (e Estadual de Educação), diretrizes e objetivos gerais para a Educação e, em ação autônoma, elaborassem, a partir de um amplo diagnóstico, os objetivos e metas que respondessem às expectativas de cada um dos seus níveis e modalidades de ensino. Esta proposta representa o reflexo de idas e vindas de discussões entre os atores mais relevantes, envolvidos no processo, durante um tempo de pré-planejamento.

Pode-se ainda dizer que ela espelha, um modo de se acreditar no planejamento como processo democrático, baseado no diálogo e na troca de experiências, a partir dos dados da realidade. Desse modo, em Minas Gerais, Estado e municípios constroem, em tempo único, os seus respectivos Planos Decenais de Educação, de forma articulada com o Plano Nacional e de acordo com suas demandas e vocação histórico-sociais.

Os objetivos a serem contemplados pelo Plano Estadual de Educação – PEE/MG já se encontram explicitados no Art. 204 da Constituição Estadual - CE/89 e são os seguintes:

- I – Erradicação do analfabetismo;
- II – Universalização do atendimento escolar;
- III – Melhoria da qualidade do ensino;
- IV – Formação para o trabalho;
- V – Promoção humanística, científica e tecnológica.

Além destes objetivos, a SEE já anunciou, através, inclusive, de políticas já implementadas, algumas das prioridades do PEE/MG. Dentre elas ressaltam-se:

- a racionalização e modernização da administração do sistema;
- a ampliação e melhoria do Ensino Fundamental;
- a universalização e melhoria do Ensino Médio;
- a adequada atenção à Educação de Jovens e Adultos;
- a progressiva ampliação do tempo de permanência na escola;
- a redução das desigualdades sociais e regionais, no tocante ao acesso e à permanência, com sucesso, na educação pública, com a promoção da equidade;
- a valorização e formação continuada dos profissionais da educação;
- a democratização da gestão do ensino público;
- a manutenção de programas existentes e aprovados;
- a ouvidoria educacional;
- o fortalecimento do regime de colaboração entre Estado e os municípios.

4. EDUCAÇÃO DO MUNICÍPIO

Em Ouro Preto, antes Vila Rica, sempre se deu grande valor à instrução educacional. Desde os primórdios do período colonial foi estabelecido o imposto chamado Subsídio Literário, destinado a custear escolas públicas primárias.

A partir de 1800, as escolas já possuíam professores públicos, não só de instrução primária, mas também, de Gramática Portuguesa, Latina e Grega, inclusive de Filosofia Racional.

A poetisa Beatriz Brandão, prima de Marília de Dirceu, foi professora em Ouro Preto, no início do século 18.

Em 1831, criou-se a Sociedade Promotora da Instrução Pública, com o objetivo de fundar e manter uma biblioteca. Assim, a 25 de março daquele ano, inaugurou-se uma biblioteca que sempre teve frequência regular.

A Sociedade Promotora, quando extinta, teve seu acervo transferido para uma das salas da Câmara. Um de seus funcionários, mediante modica gratificação, foi designado para cuidar dos livros. A biblioteca foi transferida para o pavimento térreo da Mesa de Rendas, para os salões do Liceu Mineiro e, mais tarde, para o Ginásio Mineiro, indo com este último para Belo Horizonte, quando da mudança da Capital. O Liceu Mineiro foi criado a pedido da mocidade ouro-pretana, que desejava estudar e aprender ofícios. Instalado no atual prédio do Cine Vila Rica, sucedeu o Ginásio Mineiro.

No prédio onde funcionou o Liceu Mineiro foi criado posteriormente o Colégio Alfredo Baeta e, junto a este na década de 60, a Escola de Comércio Alfredo Baeta, ambos extintos. Esses atendiam alunos da 5.^a à 8.^a Séries (Ensino Fundamental) e do 2.^o Grau (Ensino Médio).

A 25 de março de 1872, houve a Sessão Magna de instalação da Sociedade Propagadora da Instrução em Ouro Preto, com discurso proferido pelo sócio fundador Diogo Luís de Almeida Vasconcellos.

Em 1876, surgiu a Escola de Minas, que foi entregue pelo Imperador Pedro II ao francês Henri Gorceix, com a finalidade de organizá-la.

Em 1892, uma plêiade de homens ilustres levantou a ideia de fundar a Faculdade Livre de Direito, tendo à frente o Presidente Afonso Pena.

Também houve aqui outros cursos como o de Artes e Ofícios, o de Taquigrafia e o de Educação Feminina.

Em decorrência da mudança da Capital, o ensino das primeiras letras ficou, por longo tempo, a cargo de professores particulares: a escola de D. Chiquinha (Rua Conde de Bobadela), a de D. Galdina (Ponte do Antônio Dias), a de D. Serafina e mais tarde de D. Zizinha Cruz (Alto da Cruz), a de D. Domitília de Carvalho (Morro São Sebastião) e a de Sr. Sales (Rua Bernardo de Vasconcelos). Porém, nessas escolas as crianças de menor poder aquisitivo não tinham acesso, daí a necessidade de se criar escola oficial que atendesse as crianças de níveis sociais diferentes. Houve também o Colégio Malheiros mantido pela família.

Através do decreto no 2296, de 17/11/1908, fundou-se o Grupo Escolar D. Pedro II, instalado na Rua Antônio Albuquerque. Em 9 de dezembro de 1917, foi transferido para o atual prédio - local onde funcionara o Quartel do Regimento de Cavalaria no 31.

Em 1920, foi criada a Escola Estadual Alfredo Baeta na Rua Alvarenga. Era uma escola mista, passando depois a "escolas reunidas". Somente em 1927, já como escola de P a 4ª série do curso Primário, ganhou prédio próprio. Porém devido ao grande número de alunos, funcionou em muitos prédios.

Em 1922 surgiu outro Grupo Escolar, o Desembargador Horácio Andrade, que substituiu a escola D. Zizinha Cruz.

A esse tempo, já com dois grupos escolares, percebeu-se a necessidade de professores habilitados para o exercício do magistério.

Em 1925, criou-se o Grupo Escolar Marília de Dirceu que somente se instalou no atual prédio em 1946.

Aos 14 de fevereiro de 1929, criou-se o Curso de Acomodação, onde o professor, após o estudo das primeiras letras, ingressava e durante três anos de estudos, recebia a habilitação para o magistério.

Em 1934, nasceu mais uma instituição particular na cidade, o Colégio Arquidiocesano. que por muitos anos manteve o regime internato, recebendo alunos de diversos pontos do país. Foi instalado em sede própria, na Rua Alvarenga, local em que se encontra até hoje nominado como Colégio Arquidiocesano – Unidade de Ouro Preto - CAOP e desde 1999, atende, também, em Antônio Pereira, na Vila SAMARCO – intitulado como: Colégio Arquidiocesano – Unidade Cônego Paulo Dilascio – UCPD.

Nesse mesmo ano, devido a idealismo de ouro-pretanos, outra instituição de ensino surgiu, a Escola Técnica Federal, destinada a formar alunos técnicos em metalurgia e mineração, Curso Médio que os habilitava a exercer a profissão. A sua instalação e funcionamento foi no prédio da Escola de Minas, na Praça Tiradentes e, apenas 20 anos mais tarde, foi possível instalá-la, definitivamente, em prédio próprio, nas dependências da 4.ª Companhia de Comunicações do Exército, a Rua Pandiá Calógeras.

Na década de 40, extinguiu-se o Curso de Adaptação e aí criou-se o Curso de Magistério, que teve sua sede junto ao Grupo Escolar Marília de Dirceu. Isto porque ali havia classes em que os professores poderiam fazer o treinamento junto aos alunos antes de concluírem o curso.

Aos poucos, a cidade se organizava, a população crescia e outras escolas de ensino fundamental fizeram-se necessárias. Surgiram algumas, como as dos povoados de Doutor, Salto e Glaura, que eram mantidas pelo Estado e outras criadas pela Prefeitura Municipal.

A Escola Técnica, então se firmara como polo de irradiação de cultura, de informação e de profissionalização.

Na década de 90, houve um aumento significativo do número de alunos atendidos pela rede municipal de ensino, que investiu na democratização das escolas com a implantação dos Colegiados. Em 1994, e aprovado o Estatuto do Magistério que, dentre outros pontos importantes, garante que Ouro Preto seja uma das primeiras cidades de Minas a ter os diretores escolares escolhidos por eleição direta (1995).

Nessa época, algumas escolas são municipalizadas e outras são nucleadas, visando melhorar. O atendimento aos alunos.

Hoje a oferta de Centros Educacionais cresceu em Ouro Preto, alunos dos mais longínquos pontos do país e do exterior, buscam formação acadêmica. Isto porque a UFOP, Universidade Federal de Ouro Preto, oferece cursos nas áreas de Ciências Humanas, Ciências da Vida, Ciências Sociais e Ciências Aplicadas.

A educação profissional como responsabilidade do Estado, no Brasil, teve início no governo de Nilo Peçanha, em 1909, com as escolas de artes e ofícios, precursoras das escolas técnicas federais.

Nessa primeira fase, as escolas de artes e ofícios formavam operários e contramestres através de um ensino eminentemente prático e fundado em conteúdos técnicos elementares, com a finalidade de formar uma mão de obra pouco qualificada, mas apta a exercer trabalhos manuais e mecânicos em diversas áreas da economia.

Posteriormente, em pleno Estado Novo, a constituição de 1937 abre caminho para a criação dos Liceus Industriais, que incorporariam cursos de variados níveis de formação profissional.

Em 1942, ainda no governo Vargas, o Decreto-Lei 4.073 amplia a oferta de formação técnico-profissional no Brasil para atender às demandas da incipiente industrialização do país, ocorrida a partir dos anos 30. Os Liceus passam então a se chamar Escolas Técnicas Industriais e os cursos agregam ao ensino técnico um considerável nível de formação científica e propedêutica.

Historicamente, em Ouro Preto, o atual IFMG, em 1944, foi instalado, oficialmente, como Escola Técnica Federal de Ouro Preto, com os cursos técnicos de metalurgia e mineração, anexa à Escola de Minas, na Praça Tiradentes, em Ouro Preto, onde funcionou até 1964.

Em 1959 a ETFOP é elevada à condição de Autarquia Federal, ganhando autonomia didática, financeira e administrativa.

Em 1964, a ETFOP é transferida para as instalações do 10º Batalhão de Caçadores do Exército Brasileiro, que havia sido desativado e situava-se nas encostas do morro do cruzeiro, em Ouro Preto. Isso fez com que a escola ganhasse uma identidade própria e novos horizontes de desenvolvimento.

Finalmente, a ETFOP tornou-se Centro Federal de Educação Tecnológica de Ouro Preto, CEFET Ouro Preto, em 2002, tornando-se apta a oferecer cursos superiores de tecnologia.

Em 2007, foi fundada a primeira Unidade de Ensino Descentralizada – UNED – em Congonhas, e o CEAD, Centro de Educação Aberta e a Distância, ampliando a área de influência da escola, bem como o número de alunos e de cursos oferecidos.

Em 2008, o CEFET Ouro Preto participou de uma chamada pública do Ministério da Educação com vistas a transformar-se em Instituto Federal de Educação, Ciência e Tecnologia, tendo classificado o seu projeto.

Assim, o CEFET Ouro Preto tornou-se parte do Instituto Federal de Educação Ciência e Tecnologia de Minas Gerais, instituição que nasceu a partir da junção de três autarquias federais: o CEFET Ouro Preto, a Escola Agrotécnica de São João Evangelista e o CEFET Bambuí.

As antigas UNEDs foram transformadas em campi do novo instituto e outras unidades foram incorporadas. Assim, o IFMG conta hoje com os seguintes campi: Ouro Preto, Bambuí, São João Evangelista, Congonhas, Formiga, Governador Valadares, Ribeirão das Neves, Betim, Sabará e Ouro Branco.

Encontra-se hoje o Campus Ouro Preto em um novo patamar do ensino profissional, que amplia ainda mais a área de influência da Escola e suas responsabilidades institucionais, com a inserção definitiva no campo da pesquisa aplicada e da extensão acadêmica e com novas possibilidades de oferta de novos cursos, incluindo licenciaturas e engenharias, bem como cursos de especialização, mestrado e doutorado.

Ainda na Educação profissional, tem-se a Escola de Enfermagem Eurípedes Barsanulfo, a Escola Técnica Inconfidente Antônio Maciel, o Centro de Treinamento de Ouro Preto – Senai, Fundação Aleijadinho e a Fundação de Arte Rodrigo Melo Franco de Andrade- FAOP, criada no início da década de 1970, com cursos de artes plásticas e curso técnico em Conservação e Restauração de Bens Culturais Móveis.

No Ensino Médio, pela Rede Particular de Ensino estão o Colégio Arquidiocesano de Ouro Preto, o Colégio Anglo. Em relação ao Ensino Fundamental, contamos com escolas particulares como o Centro Educacional Dirceu Alves de Brito, Centro Educacional de Ouro Preto, Colégio Arquidiocesano.

Pela Rede Municipal de Ensino, segue Escolas e Creches Municipais:

Pela Rede Municipal de Ensino, segue Lista de Escolas e Creches Municipais:

	ESCOLAS E CRECHES MUNICIPAIS	SEGMENTOS
1-	E. M. Aleijadinho	Educ. Infantil ao 9º ano
2-	E.M.Alfredo Baeta	Educ. Infantil ao 5º ano
3-	E.M. Ana Pereira de Lima	Ensino Fund. 1º, 4º e 5º ano
4-	E.M Benedito Xavier	Educ. Infantil ao 9º ano
5-	E.M. Dr. Alves de Brito	Educ. Infantil ao 9º ano
6-	E. M. Dr. Pedrosa	Educ. Infantil ao 9º ano
7-	E.M.Inácio de Souza	Ensino Fund. 1º ao 5º ano
8-	E.M. Izaura Mendes	Ensino Fund. 1º ao 9ºano
9-	E.M. José Estevam Braga	Educ. Infantil ao 5º ano
10-	E.M. Lavras Novas	Educ. Infantil ao 9º ano
11-	E.M. Major Raimundo Felicíssimo	Educ. Infantil ao 9º ano
12-	E.M.Maria Leandra	Educ. Infantil ao 5º ano
13-	E.M. Monsenhor João C. Barbosa	Educ. Infantil ao 9º ano
14-	E.M.Monsenhor Rafael	Educ. Infantil ao 9º ano
15-	E.M. Nª Sª das Graças	Educ. Infantil ao 5º ano

16-	E.M. Pe. Antônio Pedrosa	Educ. Infantil , 2.º e 3.º Ano
17-	E.M.Pe. Carmélio	Educ. Infantil ao 9ºano
18-	E.M. Pe. Martins / Prof. Washington de Andrade	Educ. Infantil ao 5º ano
19-	E.M.Celina Cruz	Educ. Infantil ao 5º ano
20-	E.M. Prof. Adalmir Maia	Educ. Infantil ao 5º ano
21-	E.M. Prof. Francisco Pignataro	Educ. Infantil ao 5º ano
22-	E.M.Prof. Hélio Homem de Faria	Educ. Infantil ao 5º ano
23-	E.M. Profª Haydée Antunes	Ensino Fund. 1º ao 9º ano
24-	E.M. Profª Juventina Drummond	Ensino Fund. 1º ao 9º ano
25-	E. M. René Giannetti	Educ. Infantil ao 5º ano
26-	E.M. São Sebastião	Educ. Infantil ao 5º ano
27-	E. M. Simão Lacerda	Educ. Infantil ao 5º ano
28-	E. M. Tomás Antônio Gonzaga	Educ. Infantil ao 9º ano
29-	E. M. Washington Araujo Dias	Educ. Infantil ao 2º ano
30-	E.M.E.I Dona Bernardina de Queiroz	Educ. Infantil
31-	E.M.E.I Bonequinha Preta	Educ. Infantil
32-	E.MEI Cirandinha	Educ. Infantil
33-	E.M.E.I Reino da Alegria	Educ. Infantil
34-	E.M.E.I.Farmacêutico Arnaldo Bastos	Educ. Infantil
35-	Creche Alto Beleza	Educ. Infantil
36-	Creche Cachinhos de Ouro	Educ. Infantil
37-	Creche Cantinho da Criança	Educ. Infantil
38-	Creche Colméia	Educ. Infantil

39-	Creche Criança Feliz	Educ. Infantil
40-	Creche Dona Hermínia	Educ. Infantil
41-	Creche Noêmia Veloso	Educ. Infantil
42-	Creche Naná Sette Câmara	Educ. Infantil
43-	Creche Padre Rocha	Educ. Infantil
44-	Creche Padre Vaz	Educ. Infantil
45-	Creche Pedro Aleixo	Educ. Infantil
46-	Creche Anita Araújo	Educ. Infantil
47-	Creche São Sebastião	Educ. Infantil
48-	Creche Sonho de Criança	Educ. Infantil
49-	Creche Vila Aparecida	Educ. Infantil

A seguir estão listadas as escolas que compõem a Rede Estadual de Educação:

ESCOLAS ESTADUAIS	
1-	ESCOLA ESTADUAL DOM VELLOSO
2-	ESCOLA ESTADUAL DE OURO PRETO
3-	ESCOLA ESTADUAL DESEMBARGADOR HORACIO ANDRADE
4-	ESCOLA ESTADUAL DOM PEDRO II
5-	ESCOLA ESTADUAL MARILIA DE DIRCEU
6-	ESCOLA ESTADUAL DE ENSINO MEDIO
7-	ESCOLA ESTADUAL ANTONIO PEREIRA
8-	ESCOLA ESTADUAL PADRE AFONSO DE LEMOS
9-	ESCOLA ESTADUAL NOSSA SENHORA AUXILIADORA
10-	ESCOLA ESTADUAL JOSE LEANDRO
11-	ESCOLA ESTADUAL PROFESORA DAURA DE CARVALHO NETO

Fonte: <http://www.educacao.cc/escolas/regiao-sudeste.php> (2015)

DIAGNÓSTICO DA EDUCAÇÃO NO MUNICÍPIO⁵

Garantia do Direito à Educação Básica com Qualidade

Educação Infantil

É fundamental a educação das crianças, tanto para os processos de escolarização que se sucedem como para a formação dos indivíduos em uma perspectiva mais global. A difusão e a aceitação desses resultados, certamente, influenciaram para que a Educação Infantil na última década tenha se tornado alvo de ações governamentais significativas na sociedade brasileira e tenha sido projetada como prioridade no âmbito do PNE.

Não por acaso, constitui-se na primeira meta a universalização da pré-escola até 2016 e a ampliação de vagas em creches, visando ao atendimento de 50% das crianças de até três anos até o fim da sua vigência.

Vale destacar que o reconhecimento das crianças como sujeitos de direitos é fruto, em grande medida, das históricas demandas dos movimentos sociais, sobretudo do movimento de mulheres, pela criação e ampliação de vagas em creches e pré-escolas, o que também vem influenciando o tratamento prioritário que a educação infantil tem recebido.

A incorporação da Educação Infantil à Educação Básica constituiu-se em medida de política pública, o que lhe permitiu passar a contar com o financiamento advindo do Fundo de Manutenção e Desenvolvimento da Educação Básica e de Valorização dos Profissionais da Educação (FUNDEB) desde 2007. Outra medida importante foi o estabelecimento da sua obrigatoriedade em conjunto com o ensino fundamental, o ensino médio (e as modalidades concernentes), fato que ocorreu com a aprovação da Emenda Constitucional nº 59/2009, que estendeu a educação obrigatória para a faixa etária de 4 a 17 anos.

A despeito desses avanços, ainda é muito restrita a extensão da sua cobertura no País. Dados do Instituto Brasileiro de Geografia e Estatística (IBGE) mostram que, no ano de 2013, o atendimento em creches atingia cerca de 28% das crianças e na pré-escola o índice era de 95,2%. Ainda mais grave é a situação identificada em estudo do mencionado instituto com base em dados do ano de 2010. O estudo demonstrou, por exemplo, que, do total das crianças atendidas nas creches, 36,3% faziam parte dos 20% mais ricos da população e apenas 12,2% integravam o estrato dos 20% mais pobres.

⁵ Os textos introdutórios de cada um dos temas do diagnóstico da educação do município foram retirados do caderno “Conhecendo as 20 metas do Plano Nacional de Educação”, disponibilizado pelo Ministério da Educação para a feitura dos Planos Municipais de Educação.

Como se observa, são muitos os desafios a serem superados para garantir o acesso e o usufruto da educação infantil de qualidade. Conforme define a legislação, cabe aos municípios a responsabilidade pela oferta da Educação Infantil, mesmo sendo notória a necessidade que a maior parte deles tem de contar com o apoio dos estados e da União para poder cumpri-la.

Em face dessa realidade, a maioria das estratégias apresentadas no PNE tem como ancoragem o acionamento de mecanismos que pressupõem a dinamização do regime de colaboração – forma republicana, democrática e não competitiva de organização da gestão, que deve ser estabelecida entre os sistemas de ensino, para assegurar a universalização do ensino obrigatório (art. 211 da Constituição Federal de 1988), enfrentando os desafios da educação básica pública e regulando o ensino privado. Entre as principais estratégias da Meta 1, situa-se a definição de formas de expansão da Educação Infantil nas respectivas redes de ensino dos entes federativos, considerando as peculiaridades locais, mas em regime de colaboração entre a União, os Estados, o Distrito Federal e os Municípios, de acordo com o padrão nacional de qualidade, também a ser definido.

Além disso, essa meta abrange a manutenção e ampliação da rede, em regime de colaboração, assegurando a acessibilidade e o programa nacional de construção e reestruturação de escolas e de aquisição de equipamentos, com vistas à expansão e à melhoria da rede física de escolas públicas de Educação Infantil. Igualmente de modo colaborativo, está previsto o levantamento da demanda por creche para a população de até 3 anos, como forma de planejar a oferta e verificar o seu atendimento.

Para garantir o acesso dos estratos mais pobres da população à Educação Infantil, encontra-se a Estratégia 1.12, que visa:

implementar, em caráter complementar, programas de orientação e apoio às famílias, por meio da articulação das áreas da educação, saúde e assistência social, com foco no desenvolvimento integral das crianças de até 3 (três) anos de idade. (BRASIL, 2014).

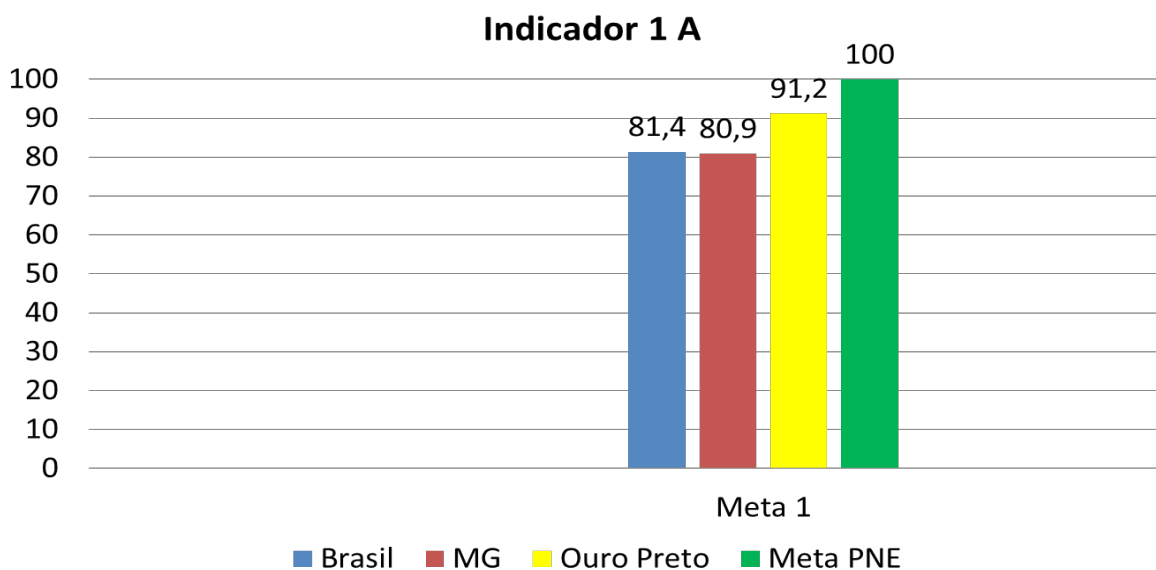
Ainda na mesma perspectiva de atendimento intersetorial, é destacável a Estratégia 1.14:

fortalecer o acompanhamento e o monitoramento do acesso e da permanência das crianças na educação infantil, em especial dos beneficiários de programas de transferência de renda, em colaboração com as famílias e com os órgãos públicos de assistência social, saúde e proteção à infância. (BRASIL, 2014).

Vale aludir ainda à presença de estratégia voltada para a formação inicial e continuada de educadores e para o desenvolvimento e aperfeiçoamento de mecanismos de avaliação das aprendizagens.

Em relação a essa meta proposta pelo Plano Nacional de Educação foram analisados três indicadores. O primeiro deles, é o percentual da população de 4 e cinco anos que frequenta a escola. Nesse sentido, Ouro Preto, no que diz respeito a esse indicador, encontra-se atendendo a 91,2% das crianças de 4 e 5 anos. Esse percentual é, em termos absolutos, 10,26% maior do que o percentual atendido por Minas Gerais. Se comparado ao Brasil, também em termos absolutos, o município atende 9,76% a mais do que a nação.

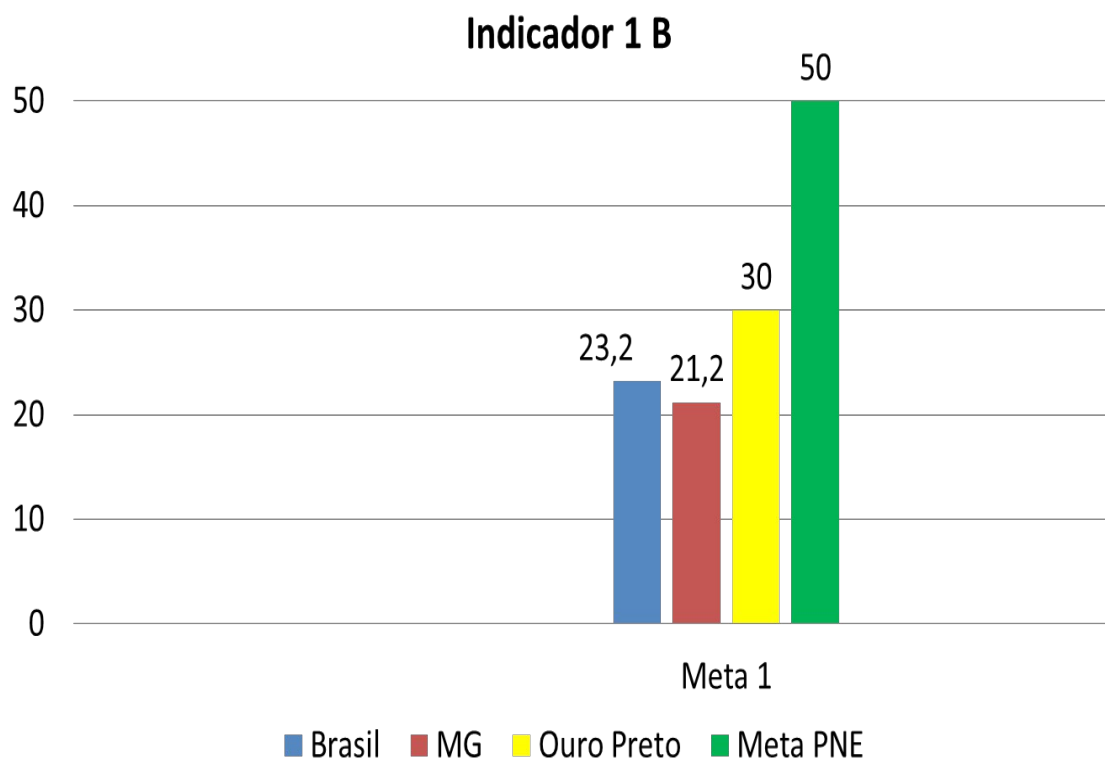
GRÁFICO 15: Percentual da população de 4 e 5 anos que frequenta a escola



Fonte: Estado e Brasil – IBGE/Pesquisa Nacional por Amostra de Domicílios (PNAD) – 2013
Município e Mesorregião – IBGE/Censo Populacional – 2010

Em seguida, analisou-se o percentual da população de 0 a 3 anos que frequenta a escola. Ouro Preto, no que diz respeito a esse indicador, encontra-se atendendo a 30,0% das crianças de 0 a 3 anos. Esse percentual é, em termos absolutos, 8,76% maior do que o percentual atendido por Minas Gerais. Se comparado ao Brasil, também em termos absolutos, o município atende 6,76% a mais do que a nação.

GRÁFICO 16 – Percentual da população de 0 a 3 anos que frequenta a escola



Fonte: Estado e Brasil – IBGE/Pesquisa Nacional por Amostra de Domicílios (PNAD) – 2013

Município e Mesorregião – IBGE/Censo Populacional – 2010

Elaboração: DAPE/SEE-MG

Em última análise, é importante verificar o número de docentes, bem como a formação deles. Em relação a esses dados, Ouro Preto, em 2007, possuía 188 docentes da Educação Infantil, sendo que 40,96% desses tinham ensino superior completo. Em 2013, o número de docentes aumentou para 204, o que representa 8,51% a mais do que em 2007. Além disso, observa-se que 73,53%, em 2013, eram formados em curso superior, ou seja, um aumento de 79,53%.

TABELA 2: Docentes da Educação Infantil, por formação – Todas as Redes

Ano	Ensino Fundamental	Ensino Médio - Normal / Magistério	Ensino Médio	Ensino Superior
2007	-	108	3	77
2008	1	103	2	73
2009	1	92	4	100
2010	1	83	5	105
2011	-	76	4	117
2012	1	55	3	135
2013	1	46	7	150

Fonte: MEC/Inep/DEED/CSI/ Todos Pela Educação/ Elaboração: DAPE/SEE-MG

Ensino Fundamental

O Ensino Fundamental de 9 anos (que mudou a faixa etária dessa etapa para 6 a 14 anos) constitui medida de política educacional e meta do PNE, que se insere nas decisões voltadas à melhoria da qualidade dos processos de escolarização. Articula-se diretamente à meta que estabelece a alfabetização das crianças, no máximo, até o fim do terceiro ano do ensino fundamental. Fator decisivo para a implantação de tal medida são resultados de pesquisas revelando que, quando as crianças ingressam na instituição escolar antes dos 7 anos de idade, apresentam, em sua maioria, resultados superiores em relação àquelas que ingressam somente aos 7 anos⁶. Como se sabe, as crianças de 6 anos pertencentes às classes média e alta há muito já se encontram na escola, frequentando o pré-escolar ou o primeiro ano do ensino fundamental. Assim, o ensino de 9 anos tem, nos segmentos das classes populares, os seus principais beneficiários.

O objetivo da Lei nº 11.274, de 6 de fevereiro de 2006, que dispõe sobre a duração de 9 anos para o ensino fundamental, com matrícula obrigatória a partir dos 6 anos de idade, foi assegurar a todos um tempo mais prolongado de permanência na escola, oferecendo maiores oportunidades de aprendizagem, de modo que os alunos prossigam nos seus estudos e concluam, com qualidade, a educação básica. Essa qualidade implica assegurar um processo educativo respeitoso e construído com base nas múltiplas dimensões e na especificidade do tempo da infância.

⁶ SECRETARIA DE EDUCAÇÃO BÁSICA. Ensino fundamental de nove anos: orientações para a inclusão da criança de seis anos de idade. (Org.) Jeanete Beauchamp, Sandra Denise Pagel e Aricélia Ribeiro do Nascimento. Brasília: Ministério da Educação. 2007, 135 p. Disponível em: <<http://portal.mec.gov.br/seb/arquivos/pdf/ensfund/ensifund9anobasefinal.pdf>>.

É preciso, no entanto, ter em conta que a melhor aprendizagem não resulta apenas do tempo de permanência na escola, mas do modo adequado da sua utilização. Portanto, o ingresso aos 6 anos no Ensino Fundamental não pode ser uma medida apenas de ordem administrativa. Nesse sentido, faz-se necessário atentar para o processo de desenvolvimento e aprendizagem, o que significa respeitar as características etárias, sociais, psicológicas e cognitivas das crianças, bem como adotar orientações pedagógicas que levem em consideração essas características, para que elas sejam respeitadas como sujeitos do aprendizado.

Ao adotar o Ensino Fundamental de 9 anos, o governo brasileiro alinhou-se à realidade mundialmente predominante, inclusive em vários países da América Latina, em que há muito o ingresso aos 6 anos de idade nessa etapa de ensino com 9 anos de duração vem tendo vigência. Essa decisão encontra suas raízes na LDB (Lei nº 9.394/1996), que estabelece tais critérios, o que, por sua vez, tornou-se meta da educação nacional em 2001, passando a constar do antigo PNE (Lei nº 10.172/2001). Nele ficou estabelecido que a inclusão das crianças de 6 anos no ensino fundamental deveria se dar em consonância com a universalização do atendimento na faixa etária de 7 a 14 anos. A partir de discussões iniciadas em 2004, a sua implementação começou a ocorrer em algumas regiões do País, e o seu marco legal foi estabelecido em fevereiro de 2006, por meio da aprovação da Lei nº 11.274/2006, que alterou a redação dos arts. 29, 30, 32 e 87 da LDB.

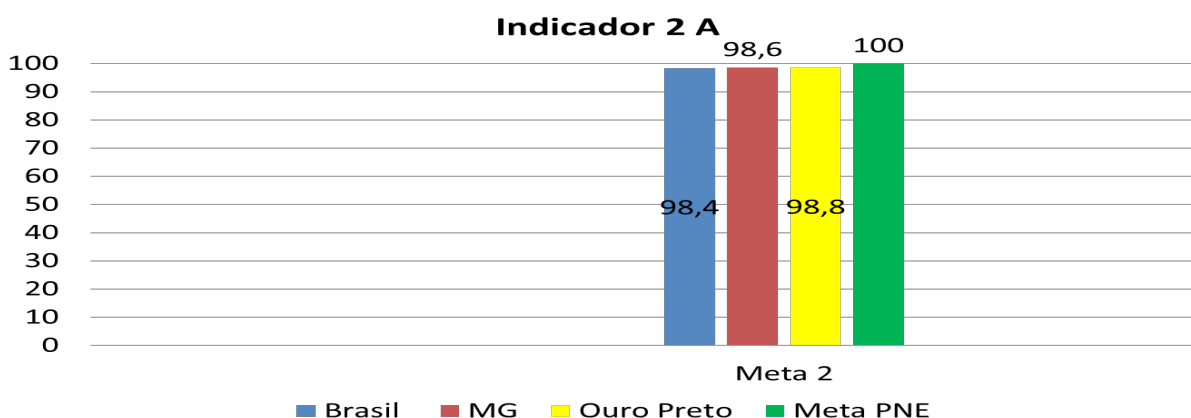
A meta de “universalizar o Ensino Fundamental de 9 (nove) anos para toda a população de 6 (seis) a 14 (quatorze) anos e garantir que pelo menos 95% (noventa e cinco por cento) dos alunos concluam essa etapa na idade recomendada, até o último ano de vigência deste PNE” constitui--se em um grande desafio para os municípios, o Distrito Federal, os estados e a União. Mesmo a oferta dessa etapa da educação básica sendo de responsabilidade de estados e municípios, o alcance dessa meta, com a devida qualidade, implica considerar a organização federativa e o regime de colaboração entre os sistemas de ensino.

Entre as estratégias previstas no plano, destacam-se: criar mecanismos para o acompanhamento individualizado dos alunos do Ensino Fundamental (Estratégia 2.3); fortalecer o acompanhamento e o monitoramento do acesso, da permanência e do aproveitamento escolar dos beneficiários de programas de transferência de renda, bem como das situações de discriminação, preconceitos e violências na escola, visando ao estabelecimento de condições adequadas para o sucesso escolar dos alunos, em colaboração com as famílias e com órgãos públicos de assistência social, saúde e proteção à infância, adolescência e juventude (Estratégia 2.4); desenvolver tecnologias pedagógicas que combinem, de maneira articulada, a organização do tempo e das

atividades didáticas entre a escola e o ambiente comunitário, considerando as especificidades da educação especial, das escolas do campo e das comunidades indígenas e quilombolas (Estratégia 2.6); promover a busca ativa de crianças e adolescentes fora da escola, em parceria com órgãos públicos de assistência social, saúde e proteção à infância, adolescência e juventude (Estratégia 2.5); disciplinar, no âmbito dos sistemas de ensino, a organização flexível do trabalho pedagógico, incluindo adequação do calendário escolar, de acordo com a realidade local, a identidade cultural e as condições climáticas da região (Estratégia 2.7); promover a relação das escolas com instituições e movimentos culturais, a fim de garantir a oferta regular de atividades culturais para a livre fruição dos alunos dentro e fora dos espaços escolares, assegurando ainda que as escolas se tornem polos de criação e difusão cultural (Estratégia 2.8); estimular a oferta do ensino fundamental, em especial dos anos iniciais, para as populações do campo, indígenas e quilombolas, nas próprias comunidades (Estratégia 2.10); e desenvolver formas alternativas de oferta do ensino fundamental, garantida a qualidade, para atender os filhos de profissionais que se dedicam a atividades de caráter itinerante (Estratégia 2.11).

Conforme os dados e informações disponíveis foram analisados quatro indicadores. O primeiro deles foi o percentual da população de 6 a 14 anos que frequenta a escola. Ouro Preto, no que diz respeito a esse indicador, encontra-se atendendo a 98,8% das crianças de 6 a 14 anos. Esse percentual é, em termos absolutos, 0,17% maior do que o percentual atendido por Minas Gerais. Se comparado ao Brasil, também em termos absolutos, o município atende 0,37% a mais do que a nação.

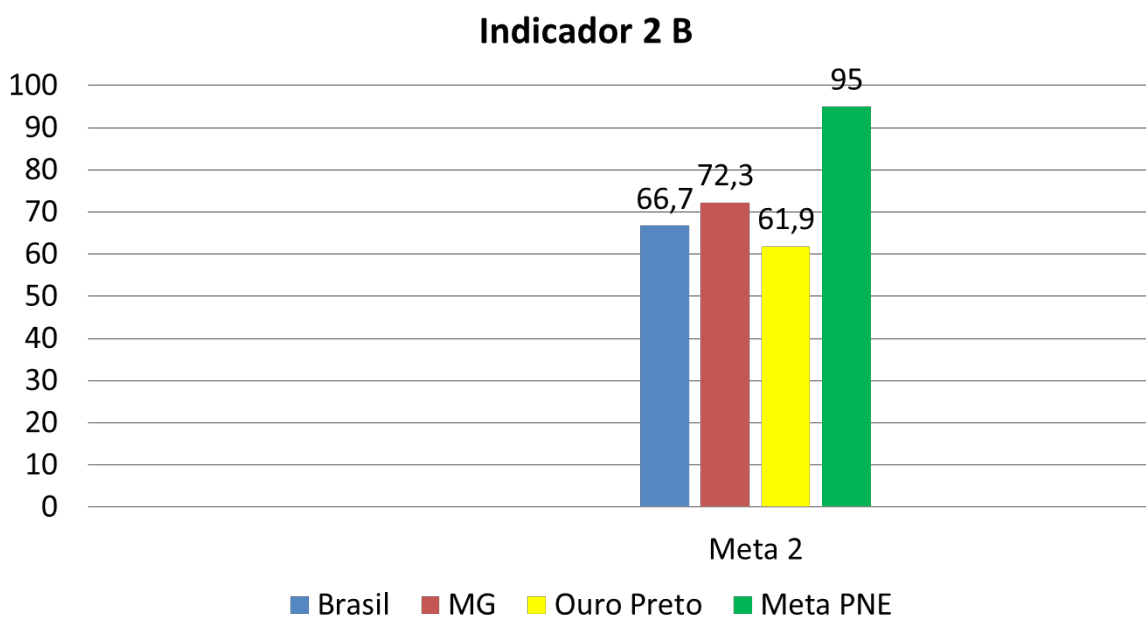
GRÁFICO 17– Percentual da população de 6 a 14 anos que frequenta a escola



Fonte: Estado e Brasil – IBGE/Pesquisa Nacional por Amostra de Domicílios (PNAD) – 2013
Município e Mesorregião – IBGE/Censo Populacional – 2010
Elaboração: DAPE/SEE-MG

O outro indicador que compõe a meta 02 do PNE é o percentual de pessoas de 16 anos com, pelo menos, o ensino fundamental concluído. No município de Ouro Preto, no que diz respeito a esse indicador, encontra-se atendendo a 61,9% das crianças de 6 a 14 anos. Esse percentual é, em termos absolutos, -10,43% menor do que o percentual atendido por Minas Gerais. Se comparado ao Brasil, também em termos absolutos, o município atende -4,83% a menos do que a nação.

GRÁFICO 18 – Percentual de pessoas de 16 anos com pelo menos o ensino fundamental concluído



Fonte: Estado e Brasil – IBGE/Pesquisa Nacional por Amostra de Domicílios (PNAD) – 2013
 Município e Mesorregião – IBGE/Censo Populacional – 2010
 Elaboração: DAPE/SEE-MG

Outra dimensão importante de ser analisada e que impacta no indicador supracitado é a taxa de distorção idade-série. Expressa o percentual de alunos, em cada série, com idade superior à idade recomendada. Nesse sentido, observou-se, para os anos iniciais do Ensino Fundamental, uma variação negativa de -62,57%, entre 2006 e 2013, partindo do patamar de 17,9 e atingindo 6,7.

TABELA 3: Taxa de distorção idade-série - Anos Iniciais do Ensino Fundamental

Ano	Distorção Idade-Série
2006	17,9
2007	15,3
2008	12,5
2009	10,2
2010	9,4
2011	9,3
2012	8,5
2013	6,7

Fonte: MEC/Inep/DEED/CSI/ Todos Pela Educação/ Elaboração: DAPE/SEE-MG

Para os anos finais do ensino fundamental, Ouro Preto experimentou uma variação negativa de -22,62%, entre 2006 e 2013, partindo do patamar de 33,6 e atingindo 26.

TABELA 5 - Taxa de distorção idade-série - Anos Finais do Ensino Fundamental

Ano	Distorção Idade-Série
2006	33,6
2007	35,2
2008	34,1
2009	34,9
2010	34,7
2011	32,8
2012	30,2
2013	26

Fonte: MEC/Inep/DEED/CSI/ Todos Pela Educação/ Elaboração: DAPE/SEE-MG

Ensino Médio

A Meta 3 do PNE trata de um dos temas cruciais do atendimento ao direito à educação no Brasil: a universalização do ensino médio. Com a aprovação do FUNDEB e principalmente da Emenda Constitucional nº 59/2009, que aumenta a obrigatoriedade da oferta da educação básica dos 4 aos 17 anos de idade, a questão da universalização do ensino médio deixa de ser apenas uma reivindicação da sociedade civil organizada e entra na agenda das políticas governamentais de modo mais efetivo.

Ao observarmos os dados do Censo da Educação Básica de 2013 – que indicam que o Brasil possui 41.141.620 alunos matriculados nas redes públicas estaduais e municipais de ensino, nas áreas urbanas e rurais, e que, desse total, apenas 7.109.582 estão no ensino médio, o que representa

17,3% do total das matrículas –, é possível constatar o tamanho do desafio para o atendimento da meta em questão. Para entender melhor esse desafio, basta olhar os dados do Censo Escolar de 2011, que apontam que, de 2007 a 2011, o número de alunos matriculados no ensino médio, na idade adequada, era de 8,4 milhões, enquanto o número daqueles com idade entre 15 e 17 anos era de 10,4 milhões.

Essa dinâmica precisa ser monitorada e acelerada para que haja ampliação da demanda para o ensino médio, especialmente se o aluno potencial do ensino médio é o concluinte do ensino fundamental, o que significa que a melhoria do atendimento e da taxa de conclusão na idade adequada no ensino fundamental requer uma expansão significativa da oferta do ensino médio para o alcance do que prevê a meta. Por essa razão, entre as estratégias previstas no plano, destacamos a Estratégia 3.1:

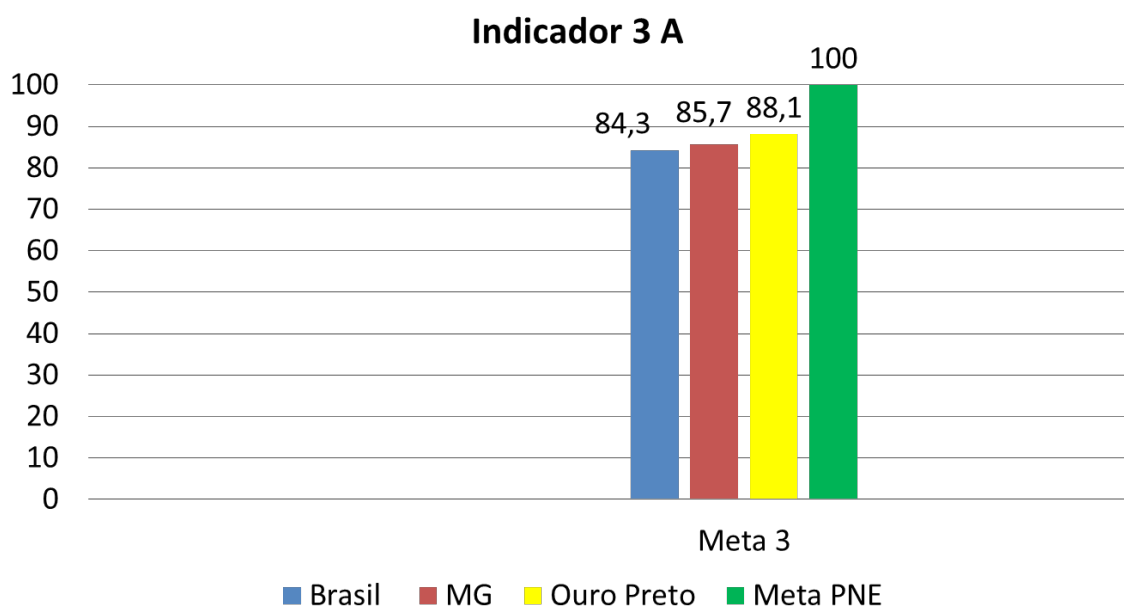
institucionalizar programa nacional de renovação do ensino médio, a fim de incentivar práticas pedagógicas com abordagens interdisciplinares estruturadas pela relação entre teoria e prática, por meio de currículos escolares que organizem, de maneira flexível e diversificada, conteúdos obrigatórios e eletivos articulados em dimensões como ciência, trabalho, linguagens, tecnologia, cultura e esporte, garantindo-se a aquisição de equipamentos e laboratórios, a produção de material didático específico, a formação continuada de professores e a articulação com instituições acadêmicas, esportivas e culturais. (BRASIL, 2014).

Assim, os desafios colocados são muitos e passam pela efetivação do regime de colaboração, como definido no § 4º do art. 211 da Constituição Federal, que determina que na “organização de seus sistemas de ensino, a União, os Estados, o Distrito Federal e os Municípios definirão formas de colaboração, de modo a assegurar a universalização do ensino obrigatório”.

Em relação a esse tema, o PNE previu, em sua meta 3: “Universalizar, até 2016, o atendimento escolar para toda a população de 15 a 17 anos e elevar, até o final do período de vigência deste PNE, a taxa líquida de matrículas no ensino médio para 85%.”

Para análise dessa meta foram utilizados três indicadores. O primeiro deles é o Percentual da população de 15 a 17 anos que frequenta a escola. Ouro Preto, no que diz respeito a esse indicador, encontra-se atendendo a 88,1% dos adolescentes de 15 a 17 anos. Esse percentual é, em termos absolutos, 2,38% maior do que o percentual atendido por Minas Gerais. Se comparado ao Brasil, também em termos absolutos, o município atende 3,78% a mais do que a nação.

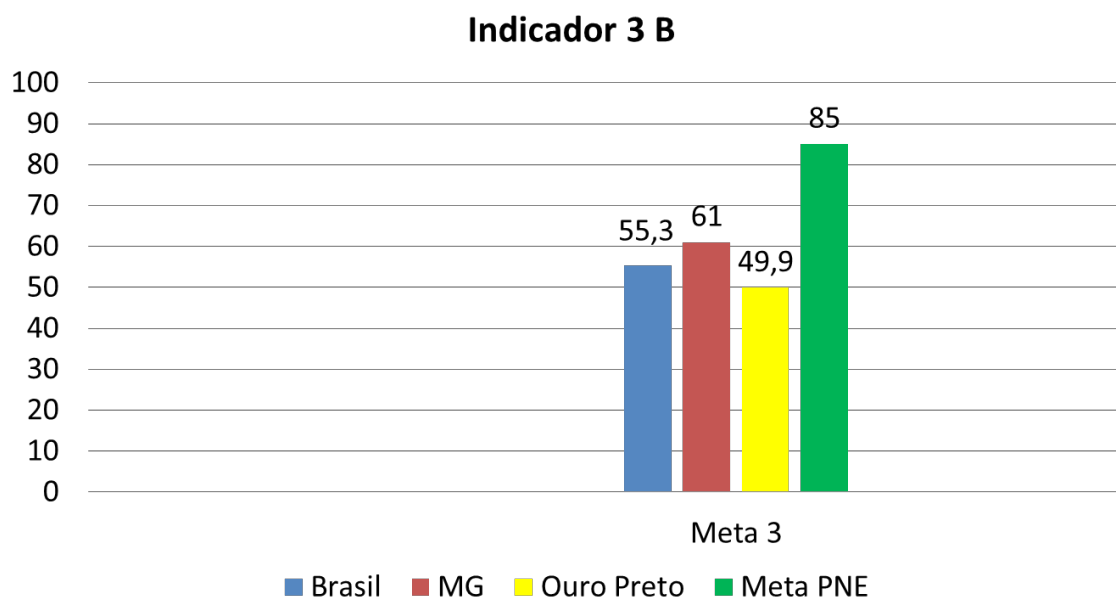
GRÁFICO 19 – Percentual da população de 15 a 17 anos que frequenta a escola



Fonte: Estado e Brasil – IBGE/Pesquisa Nacional por Amostra de Domicílios (PNAD) – 2013
Município e Mesorregião – IBGE/Censo Populacional – 2010
Elaboração: DAPE/SEE-MG

Em seguida, foi feita uma análise da taxa de escolarização líquida no ensino médio da população de 15 a 17 anos, o qual é o segundo indicador da meta 3 do PNE. Nesse sentido, Ouro Preto encontra-se no patamar de 49,9%. Esse percentual é, em termos absolutos, -11,11% menor do que a taxa de Minas Gerais. Se comparado ao Brasil, também em termos absolutos, o município está -5,41% abaixo do que a nação.

GRÁFICO 20 – Taxa de escolarização líquida no ensino médio da população de 15 a 17 anos



Fonte: Estado e Brasil – IBGE/Pesquisa Nacional por Amostra de Domicílios (PNAD) – 2013
 Município e Mesorregião – IBGE/Censo Populacional – 2010
 Elaboração: DAPE/SEE-MG

Por fim, a taxa de distorção idade-série do Ensino Médio. Essa pode ser encarada como um indicador subsidiário para o supracitado. Em relação a esse, observou-se uma redução de -28,78%, entre 2006 e 2013, partindo do patamar de 54,9 e atingindo 39,1.

TABELA 4– Taxa de Distorção Idade-série – Ensino Médio

Ano	Distorção Idade-Série
2006	54,9
2007	47,3
2008	42,6
2009	43,1
2010	43,5
2011	41
2012	41,1
2013	39,1

Fonte: MEC/Inep/DEED/CSI/ Todos Pela Educação/ Elaboração: DAPE/SEE-MG

Alfabetização Infantil

O fenômeno do analfabetismo funcional, cuja raiz é encontrada nas séries iniciais do ensino fundamental, expressa dificuldades presentes nos processos de escolarização, mostrando o seu distanciamento de adequados padrões de qualidade. Dados do Censo Demográfico de 2010 revelaram que 15,2% das crianças brasileiras com 8 anos de idade que estavam cursando o ensino fundamental eram analfabetas. A situação mais grave foi a encontrada nas regiões Norte (27,3%) e Nordeste (25,4%), sendo que os estados do Maranhão (34%), Pará (32,2%) e Piauí (28,7%) detinham os piores índices. Em contrapartida, os melhores índices estavam no Paraná (4,9%), Santa Catarina (5,1%), Rio Grande do Sul e Minas Gerais (ambos com 6,7%), o que demonstra a gravidade do fenômeno em termos de disparidades regionais.

Em face de tal realidade e de outros problemas que vêm impactando a qualidade do ensino, houve a ampliação do ensino fundamental obrigatório para 9 anos, com início a partir dos 6 anos de idade (Lei nº 11.274/2006). Em sequência, no Plano de Metas Compromisso Todos pela Educação (Decreto nº 6.094/2007), entre as ações que visam à qualidade do ensino, ficou determinada, no inciso II do art. 2º, a responsabilidade dos entes federativos com a alfabetização das “crianças até, no máximo, os 8 (oito) anos de idade, aferindo os resultados por exame periódico específico”. Nas Diretrizes Curriculares Nacionais para o Ensino Fundamental de 9 Anos (Resolução CNE nº 7/2010), encontra-se estabelecido que os três anos iniciais do ensino fundamental devem assegurar a alfabetização e o letramento e o desenvolvimento das diversas formas de expressão, incluindo o aprendizado da Língua Portuguesa, da Literatura, da Música e demais Artes e da Educação Física, assim como o aprendizado da Matemática, da Ciência, da História e da Geografia.

Em consonância com essas deliberações, essa meta do PNE determina a necessidade de “alfabetizar todas as crianças, no máximo, até o 3º (terceiro) ano do ensino fundamental”. Guiando tal determinação, encontra-se o ciclo de alfabetização nos anos iniciais do ensino fundamental, compreendido como um tempo sequencial de três anos letivos, que devem ser dedicados à inserção da criança na cultura escolar, à aprendizagem da leitura e da escrita, à ampliação das capacidades de produção e compreensão de textos orais em situações familiares e não familiares e à ampliação do seu universo de referências culturais nas diferentes áreas do conhecimento.

Entre as principais estratégias registradas no PNE para o cumprimento da Meta 5, situa--se a estruturação de processos pedagógicos nos anos iniciais do ensino fundamental, em articulação com

estratégias que deverão ser desenvolvidas pela pré-escola, com qualificação e valorização dos professores alfabetizadores e apoio pedagógico específico, a fim de garantir a alfabetização plena de todas as crianças (Estratégia 5.1). Nesse sentido, está proposto o fomento ao desenvolvimento de tecnologias educacionais e de inovação das práticas pedagógicas, bem como a seleção e divulgação de tecnologias que sejam capazes de alfabetizar e de favorecer a melhoria do fluxo escolar e a aprendizagem dos alunos. Tudo isso sem que se deixe de assegurar a diversidade de métodos e propostas pedagógicas nos processos de alfabetização (Estratégias 5.3 e 5.4).

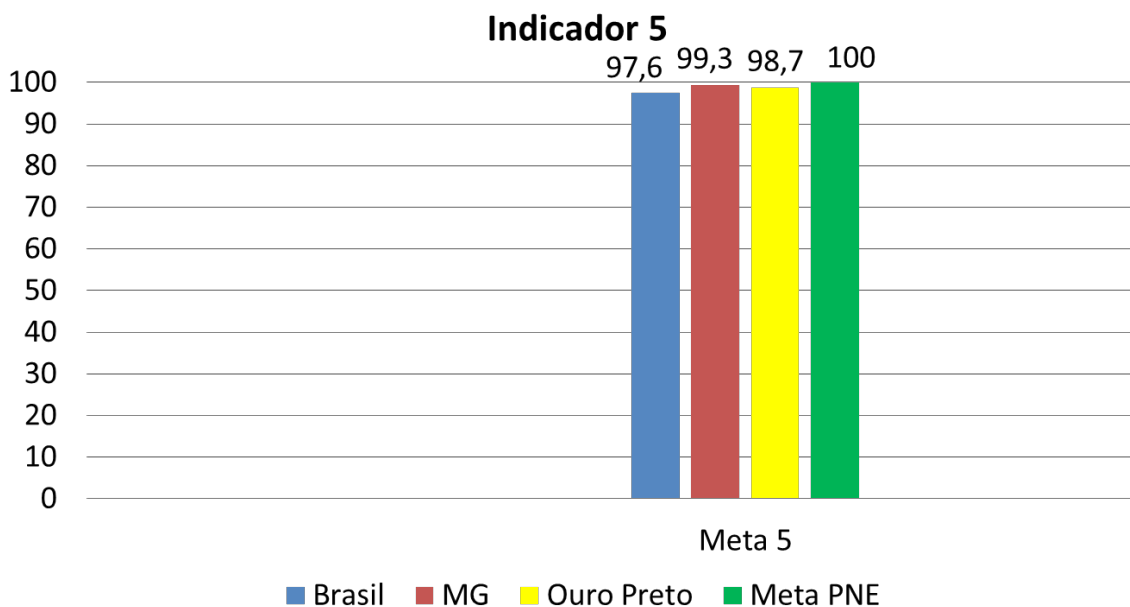
Outra estratégia diz respeito à instituição de instrumentos de avaliação nacional periódicos e específicos para aferir a alfabetização das crianças, aplicados a cada ano, bem como estimular os sistemas de ensino e as escolas a criar os respectivos instrumentos de avaliação e monitoramento, implementando medidas pedagógicas para alfabetizar todos os alunos e alunas até o fim do terceiro ano do ensino fundamental (Estratégia 5.2).

Deve-se considerar a necessidade de apoio à alfabetização de crianças do campo, indígenas, quilombolas e de populações itinerantes, com a produção de materiais didáticos específicos, e desenvolver instrumentos de acompanhamento que considerem o uso da língua materna pelas comunidades indígenas e a identidade cultural das comunidades quilombolas (Estratégia 5.5).

Em relação a esse tema, o PNE previu duas metas: a) meta 5: “Alfabetizar todas as crianças, no máximo, até o final do 3º (terceiro) ano do ensino fundamental”; b) meta 9: “Elevar a taxa de alfabetização da população com 15 (quinze) anos ou mais para 93,5% (noventa e três inteiros e cinco décimos por cento) até 2015 e, até o final da vigência deste PNE, erradicar o analfabetismo absoluto e reduzir em 50% (cinquenta por cento) a taxa de analfabetismo funcional.”

Conforme os dados e informações disponíveis pelo censo demográfico, Ouro Preto, no que diz respeito à taxa de alfabetização de crianças que concluíram o 3º ano do ensino fundamental, encontra-se com 98,7% dessas crianças alfabetizadas. Esse percentual é, em termos absolutos, -0,65% menor do que o percentual de Minas Gerais. Se comparado ao Brasil, também em termos absolutos, o município está 1,05% acima do que a nação.

GRÁFICO 21– Taxa de alfabetização de crianças que concluíram o 3º ano do ensino fundamental



Fonte: Estado e Brasil – IBGE/Pesquisa Nacional por Amostra de Domicílios (PNAD) – 2013
Município e Mesorregião – IBGE/Censo Populacional – 2010
Elaboração: DAPE/SEE-MG

Educação em Tempo Integral

Entre as possibilidades de atendimento dessa meta, podemos citar o § 1º do Decreto nº 7.083, de 27 de janeiro de 2010, que dispõe sobre o programa Mais Educação e define educação em tempo integral como a jornada escolar com duração igual ou superior a sete horas diárias, durante todo o período letivo, compreendendo o tempo total em que o aluno permanece na escola ou em atividades escolares em outros espaços educacionais.

O decreto define ainda que a ampliação da jornada escolar diária se dará por meio do:

“desenvolvimento de atividades de acompanhamento pedagógico, experimentação e investigação científica, cultura e artes, esporte e lazer, cultura digital, educação econômica, comunicação e uso de mídias, meio ambiente, direitos humanos, práticas de prevenção aos agravos à saúde, promoção da saúde e da alimentação saudável, entre outras atividades”. (art. 1º, § 2º)

Podendo ser:

“desenvolvidas dentro do espaço escolar, de acordo com a disponibilidade da escola,

ou fora dele, sob orientação pedagógica da escola, mediante o uso dos equipamentos públicos e o estabelecimento de parcerias com órgãos ou instituições locais”. (art. 1º, § 3º)

Nesse sentido, garantir educação integral requer mais que simplesmente a ampliação da jornada escolar diária, exigindo dos sistemas de ensino e seus profissionais, da sociedade em geral e das diferentes esferas de governo não só o compromisso para que a educação seja de tempo integral, mas também um projeto pedagógico diferenciado, a formação de seus agentes, a infraestrutura e os meios para sua implantação. Assim, as orientações do Ministério da Educação para a educação integral apontam que ela será o resultado daquilo que for criado e construído em cada escola, em cada rede de ensino, com a participação dos educadores, educandos e das comunidades, que podem e devem contribuir para ampliar os tempos, as oportunidades e os espaços de formação das crianças, adolescentes e jovens, na perspectiva de que o acesso à educação pública seja complementado pelos processos de permanência e aprendizagem.

Conforme dados do Censo Escolar de 2013, o Brasil possuía 4.904.901 alunos matriculados em educação de tempo integral nas escolas públicas estaduais e municipais de educação básica. Desse total, a educação infantil, especialmente as creches, e o ensino fundamental eram responsáveis pela grande maioria dos matriculados, com 1.484.614 e 3.007.871, respectivamente. Apenas 303.670 alunos do ensino médio tinham acesso à educação de tempo integral e 31.169 alunos à educação de jovens e adultos.

O programa Mais Educação tem sido uma das principais ações do governo federal para ampliar a oferta de educação em tempo integral, por meio de uma ação intersetorial entre as políticas públicas educacionais e sociais, contribuindo, desse modo, tanto para a diminuição das desigualdades educacionais quanto para a valorização da diversidade cultural brasileira. Conta com a participação dos Ministérios da Educação, do Desenvolvimento Social e Combate à Fome, da Ciência e Tecnologia, do Esporte, do Meio Ambiente, da Cultura, da Defesa e também da Controladoria-Geral da União.

Para atender ao que prevê a Meta 6, algumas estratégias serão necessárias, visto que atualmente cerca de 64 mil escolas distribuídas em 4.999 municípios oferecem educação integral para quase 5,8 milhões de alunos (todas as redes), o que representa em torno de 11,6% dos alunos matriculados em toda a educação básica.

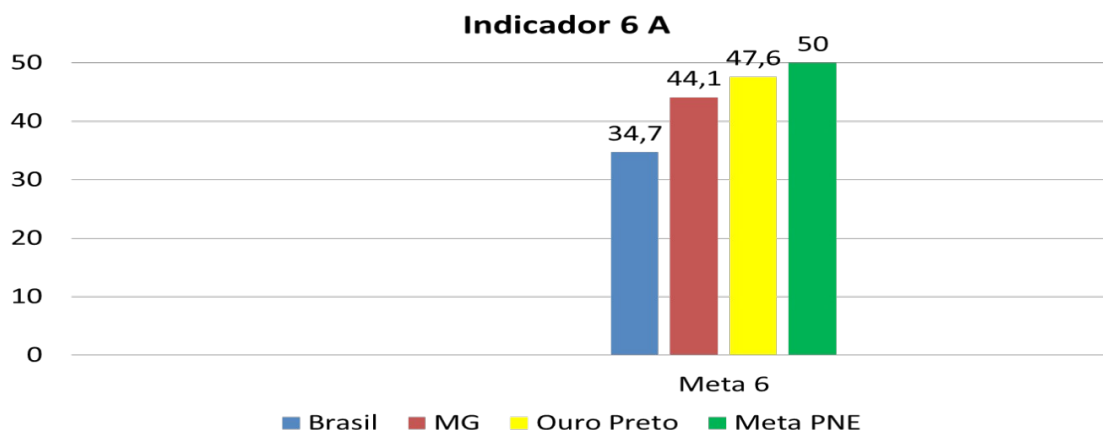
Mudar essa realidade e atender o que propõe o PNE dependerá de ações como: promover, com o apoio da União, a oferta de educação básica pública em tempo integral, por meio de

atividades de acompanhamento pedagógico e multidisciplinares, inclusive culturais e esportivas, de forma que o tempo de permanência dos alunos na escola, ou sob sua responsabilidade, passe a ser igual ou superior a sete horas diárias durante todo o ano letivo, com a ampliação progressiva da jornada de professores em uma única escola (Estratégia 6.1); instituir, em regime de colaboração, programa de construção de escolas com padrão arquitetônico e de mobiliário adequado para atendimento em tempo integral, prioritariamente em comunidades pobres ou com crianças em situação de vulnerabilidade social (Estratégia 6.2); institucionalizar e manter, em regime de colaboração, programa nacional de ampliação e reestruturação das escolas públicas, por meio da instalação de quadras poliesportivas, laboratórios, inclusive de informática, espaços para atividades culturais, bibliotecas, auditórios, cozinhas, refeitórios, banheiros e outros equipamentos, bem como da produção de material didático e da formação de recursos humanos para a educação em tempo integral (Estratégia 6.3); e adotar medidas para otimizar o tempo de permanência dos alunos na escola, direcionando a expansão da jornada para o efetivo trabalho escolar, combinado com atividades recreativas, esportivas e culturais (Estratégia 6.9).

Em relação a esse tema, o PNE previu, em sua meta 6: “Oferecer Educação em tempo integral em, no mínimo, 50% das escolas públicas, de forma a atender, pelo menos, 25% dos(as) alunos(as) da Educação Básica.”

A meta nacional é composta por dois indicadores distintos. O primeiro deles, refere-se ao percentual de escolas públicas com alunos que permanecem pelo menos 7 horas em atividades escolares. Com relação a esse primeiro indicador, Ouro Preto encontra-se com 47,6% que oferecem ensino de tempo integral. Esse percentual é, em termos absolutos, 3,52% maior do que o percentual de Minas Gerais. Se comparado ao Brasil, também em termos absolutos, o município atende 12,92% a mais do que a nação.

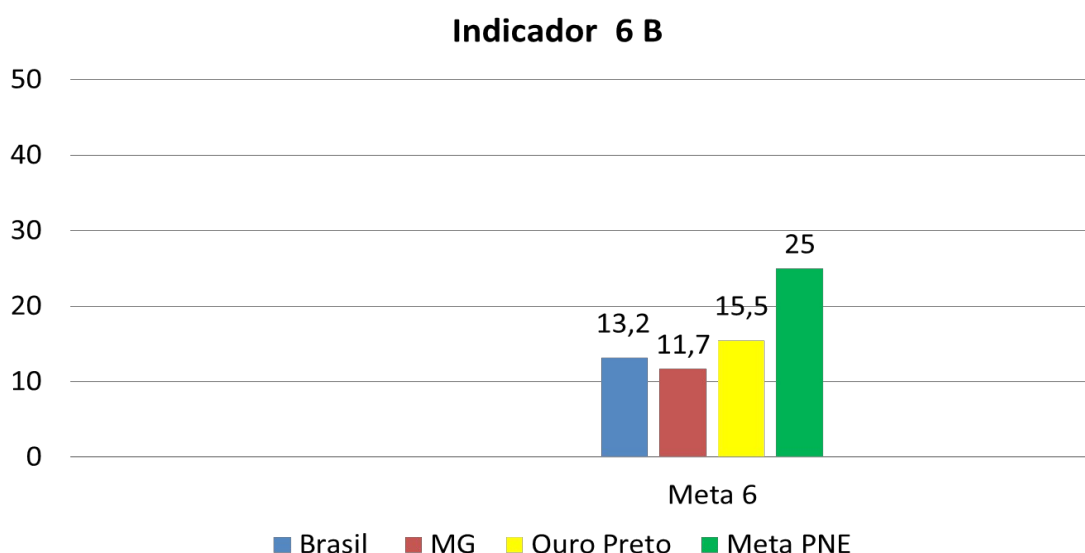
GRÁFICO 22 – Percentual de escolas públicas com alunos que permanecem pelo menos 7 horas em atividades escolares



Fonte: INEP/Censo Escolar da Educação Básica – 2013/ Elaboração: DAPE/SEE-MG

O outro indicador refere-se ao percentual de alunos que permanecem, pelo menos, 7 horas em atividades escolares. Esse indicador é relevante, uma vez que a maioria das escolas brasileiras não oferecem tempo integral para todos os alunos de uma mesma escola. Nesse sentido, Ouro Preto, no que diz respeito a esse indicador, encontra-se atendendo a 15,5% dos alunos em tempo integral. Esse percentual é, em termos absolutos, 3,80% maior do que o percentual atendido por Minas Gerais. Se comparado ao Brasil, também em termos absolutos, o município atende 2,30% a mais do que a nação.

GRÁFICO 23 – Percentual de alunos que permanecem pelo menos 7 horas em atividades escolares



Fonte: INEP/Censo Escolar da Educação Básica – 2013/ Elaboração: DAPE/SEE-MG

Aprendizado Adequado na Idade Certa

A elevação da qualidade da educação básica, em todas as etapas e modalidades, com melhoria do fluxo escolar e da aprendizagem, tem adquirido importância central na última década, tendo em conta a garantia do direito à educação, a melhoria da qualidade de vida da população e a produção de maior equidade e desenvolvimento econômico-social do País. A qualidade da educação vincula-se aos diferentes espaços, atores e processos formativos, em seus distintos níveis, etapas e modalidades educativas, bem como à trajetória histórico-cultural e ao projeto de nação, que, ao estabelecer diretrizes e bases para o seu sistema educacional, indica o horizonte jurídico normativo em que a educação se efetiva como direito.

A oferta de Educação Básica de qualidade para todos apresenta-se, pois, como um complexo e grande desafio para as políticas públicas para o conjunto dos agentes que atuam no campo da educação, sobretudo nas escolas públicas. Nas duas últimas décadas, registram-se avanços no acesso, cobertura e melhoria da aprendizagem na educação básica, como revela o Índice de Desenvolvimento da Educação Básica (IDEB), indicador criado pelo INEP, a partir de dados do Censo Escolar, SAEB e Prova Brasil, que leva em consideração o fluxo escolar e o desempenho nos exames, para fazer o acompanhamento da evolução da educação e para estabelecer o padrão de qualidade que o Ministério da Educação definiu como meta a ser atingida. É importante ressaltar que cabe também analisar e monitorar individualmente o comportamento de seus componentes (fluxo e desempenho), especialmente o desempenho dos estudantes nos exames padronizados. Além disso, ainda há um esforço de articulação das avaliações nacionais com as iniciativas subnacionais.

É necessário continuar ampliando progressivamente as médias do IDEB em cada escola, município, Distrito Federal, estado e União, tendo em vista o alcance das médias projetadas bienalmente para o País, como resultado da melhoria do fluxo escolar e, sobretudo, da aprendizagem dos estudantes, em conformidade com os padrões internacionais. Por essa razão, é de grande importância que os gestores educacionais e os professores busquem monitorar e acompanhar os resultados do IDEB, procurando implementar ações que incrementem a qualidade da aprendizagem. Cada escola e cada sistema tem uma realidade que deve ser examinada, tendo em vista a superação articulada de possíveis fragilidades encontradas.

De modo geral, fomentar a qualidade da educação básica implica enfrentar a desigualdade social existente no País e assegurar a educação como um dos direitos humanos. Implica também melhor definição e articulação entre os sistemas de ensino e unidades escolares, processos de organização e gestão do trabalho escolar, melhoria das condições de trabalho e valorização, formação e desenvolvimento profissional de todos aqueles que atuam na educação. É fundamental

ainda definir e implementar dinâmicas curriculares que favoreçam aprendizagens significativas.

Com essa meta, espera-se que os entes federativos se articulem, por meio de diferentes estratégias e mecanismos, no âmbito do regime de colaboração e do sistema nacional de educação, para garantir o alcance do nível suficiente de aprendizado, em relação aos direitos e objetivos de aprendizagem e desenvolvimento de estudo a cada ano e período, nas médias nacionais previstas para o IDEB. O PNE traz 36 estratégias para a consecução dessa meta, o que mostra sua relevância e significado.

Em relação a esse tema, o PNE previu, em sua meta 7: “Fomentar a qualidade da educação básica em todas etapas e modalidades, com melhoria do fluxo escolar e da aprendizagem de modo a atingir as seguintes médias nacionais para o IDEB”:

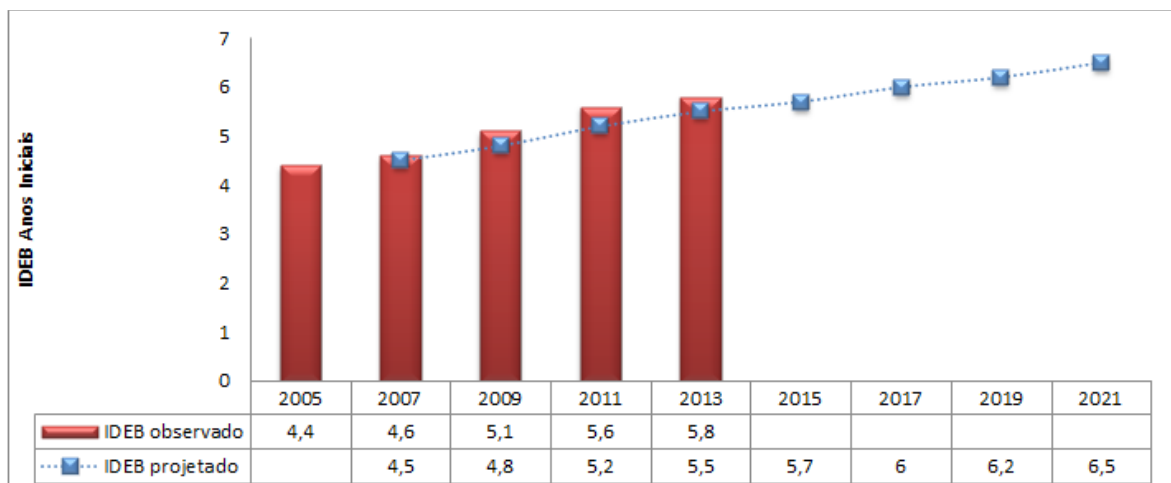
TABELA 5– Médias nacionais para o IDEB constantes da meta 7 do PNE.

IDEB	2015	2017	2019	2021
Anos iniciais do ensino fundamental	5,2	5,5	5,7	6
Anos finais do ensino fundamental	4,7	5	5,2	5,5
Ensino médio	4,3	4,7	5	5,2

Fonte: PNE (Lei nº13.005/2014)/ Elaboração: DAPE/SEE-MG

Para a análise dessa meta, foi observado o IDEB observado e aquele que fora projetado para o ano de 2007 em diante. Primeiramente, para os anos iniciais, considerou-se o IDEB calculado para o 5º ano do Ensino Fundamental. Nesse indicador, Ouro Preto experimentou um aumento de 31,82%, do ano de 2005 a 2013. Essa variação representa, em termos absolutos, 1,4 pontos a mais no IDEB. Além disso, há de se considerar que o município atingiu ou ultrapassou o IDEB projetado nos anos de 2007, 2009, 2011 e 2013.

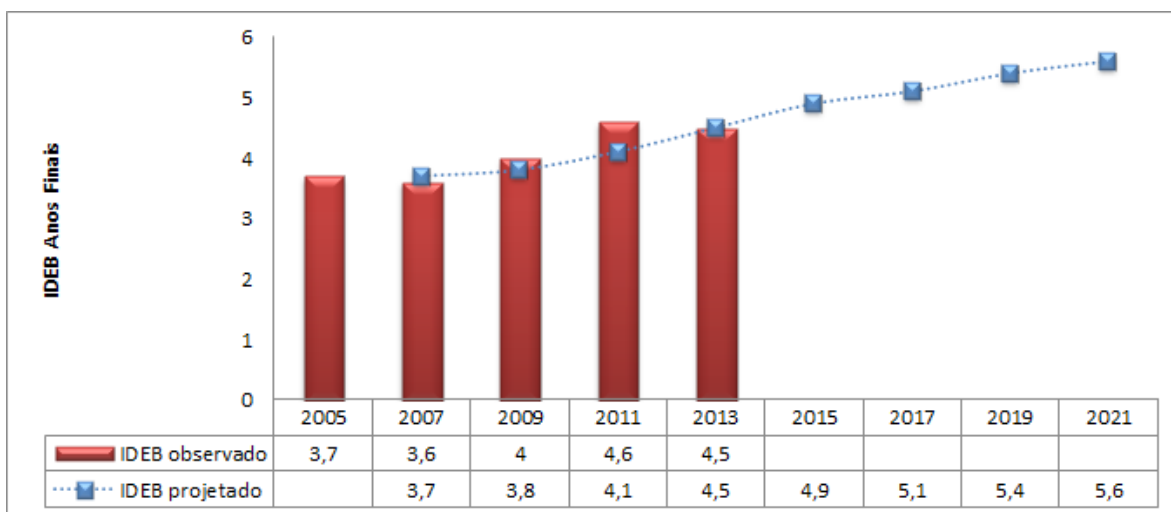
GRÁFICO 24: IDEB observado e Meta projetada do 5º ano do Ensino Fundamental da rede pública.



Fonte: INEP/ Elaboração: DAPE/SEE-MG

Em seguida, a análise dos anos finais do Ensino Fundamental foi realizada considerando-se o IDEB observado para o 9º ano. Em relação ao indicador, Ouro Preto experimentou um aumento de 21,62%, do ano de 2005 a 2013. Essa variação representa, em termos absolutos, 0,8 pontos a mais no IDEB. Além disso, há de se considerar que o município atingiu ou ultrapassou o IDEB projetado nos anos de 2009 e 2011.

GRÁFICO 25: IDEB observado e Meta projetada do 9º ano do Ensino Fundamental da rede pública



Fonte: INEP/ Elaboração: DAPE/SEE-MG

Por fim, é válida a ressalva de que não foram realizadas análises sobre o IDEB do Ensino Médio, pois esse é amostral e não possui representatividade a nível municipal.

Alfabetização de Jovens e Adultos

Mesmo com os significativos avanços nos índices de escolarização da população brasileira,

as taxas de analfabetismo entre jovens e adultos ainda são elevadas, pois é maior o número dos que saem da escola apenas na condição de analfabetos funcionais. Dados da PNAD/IBGE mostram que, no ano de 2012, entre a população de 15 anos ou mais, havia um total de 8,7% de analfabetos e 30,6% de analfabetos funcionais. Esses índices atingem de forma diferenciada a população urbana e do campo: em 2012, tinham a condição de analfabetas 21,1% das pessoas habitantes do campo, assim como 6,6% das que habitavam as áreas urbanas. Com relação à população analfabeta negra e não negra, em 2012, os percentuais eram 11,9% e 8,4%, respectivamente. Portanto, são necessários efetivos esforços para todos os segmentos populacionais.

Em face dessa situação, o PNE estabeleceu a Meta 9, e, entre as principais estratégias concebidas com vistas ao alcance dessa meta, encontram-se: assegurar a oferta gratuita da educação de jovens e adultos a todos os que não tiveram acesso à educação básica na idade apropriada (Estratégia 9.1); realizar diagnóstico dos jovens e adultos com ensinos fundamental e médio incompletos, para identificar a demanda ativa por vagas na educação de jovens e adultos (Estratégia 9.2); implementar ações de alfabetização de jovens e adultos com garantia de continuidade da escolarização básica (Estratégia 9.3); e assegurar a oferta de educação de jovens e adultos, nas etapas de Ensino Fundamental e Médio, às pessoas privadas de liberdade em todos os estabelecimentos penais, assegurando-se formação específica dos professores e implementação de diretrizes nacionais em regime de colaboração (Estratégia 9.8). Convém ressaltar, por oportuno, que os entes federativos precisam também considerar a adoção de estratégias, inclusive intersetoriais, voltadas ao atendimento dos adolescentes em conflito com a lei, em cumprimento de medidas socioeducativas com restrição de liberdade.

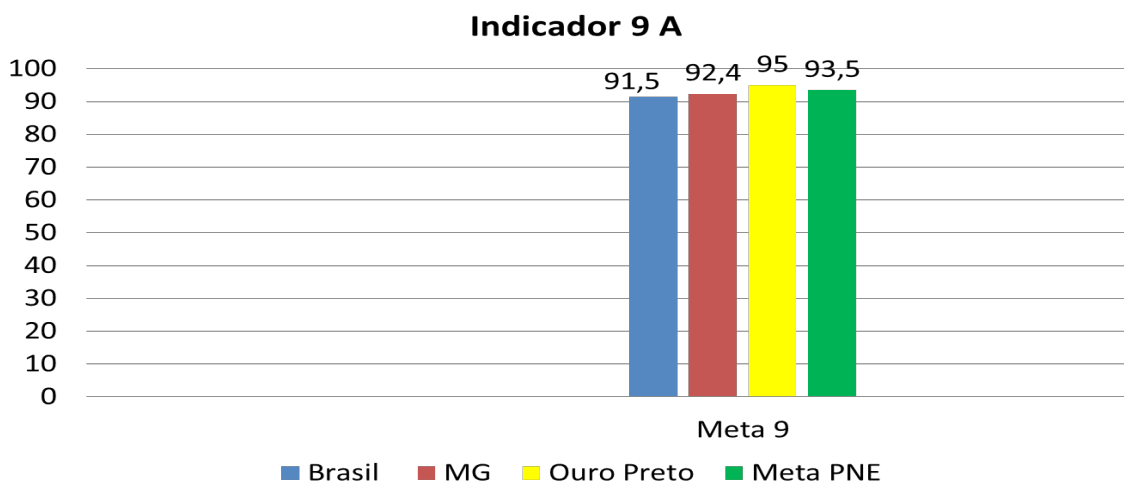
As ações planejadas devem ter como objetivo a superação do analfabetismo entre jovens com 15 anos ou mais, adultos e idosos, concebendo a educação como direito, e a oferta pública da alfabetização como porta de entrada para a educação e a escolarização das pessoas ao longo de toda a vida. A articulação entre as ações de alfabetização e a continuidade na educação de jovens e adultos deve ser promovida com ações conjuntas do poder público e da sociedade civil organizada.

Especial atenção deve ser dada a políticas públicas de educação no campo e de juventude que possibilitem a jovens agricultores e familiares, excluídos do sistema formal de ensino, a elevação da escolaridade em ensino fundamental com qualificação inicial, respeitando as especificidades dos povos do campo. Também é importante elevar a escolaridade de jovens com idade entre 18 e 29 anos que saibam ler e escrever e não tenham concluído o ensino fundamental, com vistas à conclusão dessa etapa por meio da EJA, integrada à qualificação profissional e ao

desenvolvimento de ações comunitárias com exercício da cidadania na forma de curso, conforme previsto no art. 81 da LDB.

Dessa forma, para tratar da educação de jovens e adultos, deve-se primeiramente verificar a alfabetização da população de 15 anos ou mais, conforme gráfico 26. Ouro Preto, no que diz respeito a esse indicador, encontra-se com 95,0% da população com 15 anos ou mais alfabetizada. Esse percentual é, em termos absolutos, 2,86% maior do que o percentual de Minas Gerais. Se comparado ao Brasil, também em termos relativos, o município encontra-se com 3,88% a mais do que a nação.

GRÁFICO 26 – Taxa de alfabetização da população de 15 anos ou mais de idade

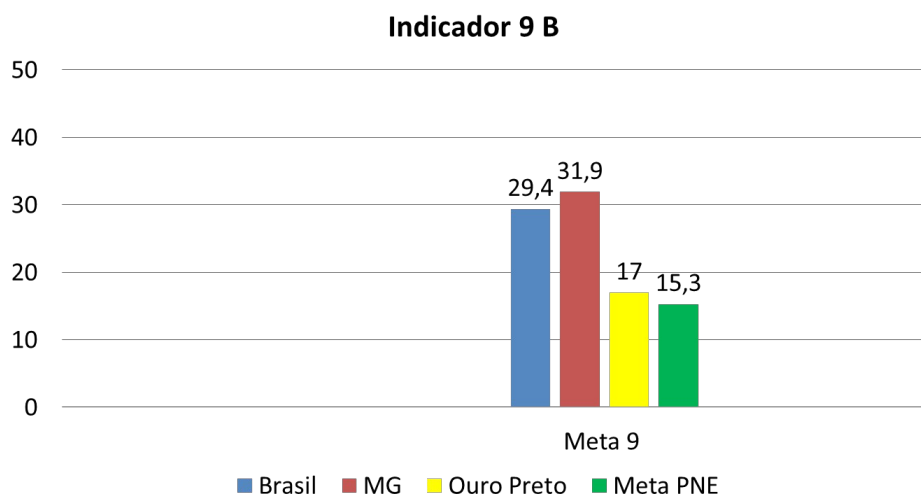


Fonte: Estado e Brasil – IBGE/Pesquisa Nacional por Amostra de Domicílios (PNAD) – 2013
Município e Mesorregião – IBGE/Censo Populacional – 2010
Elaboração: DAPE/SEE-MG

Outro indicador importante, e que compõe uma das metas do PNE, é a taxa de analfabetismo funcional da população de 15 anos ou mais. Pelo gráfico 27, depreende-se que Ouro Preto possui 17,0% de pessoas com 15 anos ou mais que são analfabetos funcionais. Esse percentual é, em

termos absolutos, -46,60% menor em relação à essa taxa em Minas Gerais. Se comparado ao Brasil, também em termos relativos, o município está com esse indicador -42,06% abaixo do que o da nação. Cabe ressaltar, ainda, que a polaridade desse indicador é quanto menor, melhor.

GRÁFICO 40 – Taxa de analfabetismo funcional da população de 15 anos ou mais de idade



Fonte: Estado e Brasil – IBGE/Pesquisa Nacional por Amostra de Domicílios (PNAD) – 2013

Município e Mesorregião – IBGE/Censo Populacional – 2010

Elaboração: DAPE/SEE-MG

EJA Integrada à Educação Profissional

O atendimento do que a meta prevê dependerá não só da superação de um problema crucial na educação brasileira, qual seja sanar a dívida histórica que o País tem com um número grande de pessoas que não tiveram acesso à educação na idade certa, como também impedir que este tipo de exclusão continue se repetindo ao longo do tempo.

Segundo dados da Pesquisa Nacional por Amostra de Domicílios (PNAD/IBGE, 2012), o Brasil tinha uma população de 45,8 milhões de pessoas com 18 anos ou mais que não frequentavam a escola e não tinham o ensino fundamental completo. Esse contingente poderia ser considerado uma parcela da população a ser atendida pela EJA. Isso significa que o atendimento de EJA está muito aquém do que poderia e deveria ser.

Por outro lado, dados do Censo da Educação Básica, realizado pelo INEP, apontam que a educação de jovens e adultos (EJA) apresentou queda de 3,7% (141.055), totalizando 3.711.207 matrículas em 2013. Desse total, 2.427.598 (65,4%) estavam no ensino fundamental e 1.283.609 (34,6%) no ensino médio.

O Censo Escolar da Educação Básica daquele ano mostra ainda que os alunos que frequentavam os anos iniciais do ensino fundamental da EJA tinham idade muito superior aos que

frequentam os anos finais e o ensino médio dessa modalidade. Esse fato sugere que os anos iniciais não estão produzindo demanda para os anos finais do ensino fundamental de EJA, além de ser uma forte evidência de que essa modalidade está recebendo alunos mais jovens, provenientes do ensino regular. Outro fator a ser considerado nessa modalidade é o elevado índice de abandono, ocasionado, entre outros motivos, pela inadequação das propostas curriculares às especificidades dessa faixa etária.

Uma estratégia relevante é:

“fomentar a integração da educação de jovens e adultos com a educação profissional, em cursos planejados, de acordo com as características do público da educação de jovens e adultos e considerando as especificidades das populações itinerantes e do campo e das comunidades indígenas e quilombolas, inclusive na modalidade de educação a distância.” (Estratégia 10.3)

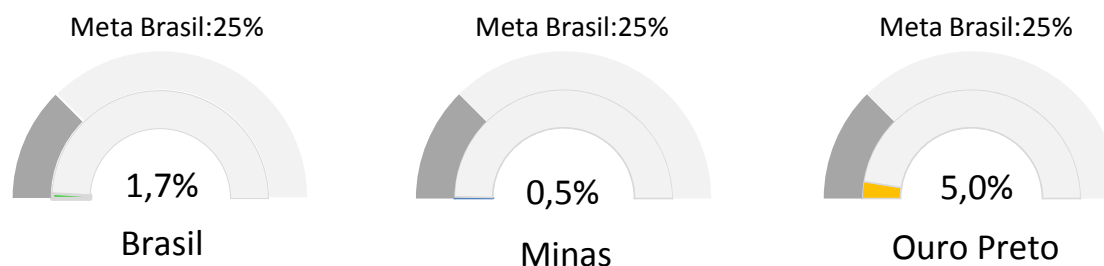
O PNE propõe outras 10 estratégias voltadas ao cumprimento dessa meta, que devem ser consideradas pelos entes federativos.

A integração da educação básica na modalidade EJA à educação profissional pode ser realizada nos ensinos fundamental e médio e organizada da seguinte forma: a) educação profissional técnica integrada ao ensino médio na modalidade EJA; b) educação profissional técnica concomitante ao ensino médio na modalidade de educação de jovens e adultos; c) formação inicial e continuada (FIC) ou qualificação profissional integrada ao ensino fundamental na modalidade EJA; d) formação inicial e continuada ou qualificação profissional integrada ao ensino médio na modalidade EJA; e) formação inicial e continuada ou qualificação profissional concomitante ao ensino médio na modalidade EJA.

Em relação a esse tema, o PNE previu, em sua meta 10: “Oferecer, no mínimo, 25% (vinte e cinco por cento) das matrículas de educação de jovens e adultos, nos ensinos fundamental e médio, na forma integrada à educação profissional.”

Nesse sentido, é importante verificar qual a situação dos entes federados em relação à essa meta. Ouro Preto, no que diz respeito a esse indicador, encontra-se atendendo a 5,0% das matrículas de educação de jovens e adultos de forma integrada à educação profissional. Esse percentual é, em termos absolutos, 4,50% maior do que o percentual atendido por Minas Gerais. Se comparado ao Brasil, também em termos absolutos, o município atende 3,30% a mais do que a nação.

GRÁFICO 28 – Percentual de matrículas de educação de jovens e adultos na forma integrada à educação profissional



Fonte: INEP/Censo Escolar da Educação Básica – 2013/ Elaboração: DAPE/SEE-MG

Educação Profissional

Conforme o art. 39 da LDB, a educação profissional e tecnológica “integra-se aos diferentes níveis e modalidades e às dimensões do trabalho, da ciência e da tecnologia” a fim de possibilitar o desenvolvimento de aptidões para a vida produtiva. Já o art. 40 estabelece que a educação profissional deve ser desenvolvida em articulação com o ensino regular ou por diferentes estratégias de educação continuada.

A educação profissional, no entanto, é historicamente demarcada pela divisão social do trabalho, que na prática sempre justificou a existência de duas redes de ensino médio, uma de educação geral, destinada a um pequeno grupo privilegiado, e outra profissional, para os trabalhadores. A sua origem remonta à separação entre a propriedade dos meios de produção e a propriedade do trabalho, ou seja, a lógica de que alguns pensam, planejam, e outros executam.

Assim, ao se pensar no objetivo da Meta 11 do PNE, há de se levar em conta a superação dessa dualidade. Deve-se considerar ainda que a construção de uma proposta para atendimento educacional dos trabalhadores precisa ser orientada por uma educação de qualidade, não podendo ser voltada para uma educação em que a formação geral está descolada da educação profissional.

Aumentar a oferta da educação para os trabalhadores é uma ação urgente, mas para que seja garantida sua qualidade faz-se necessário que essa oferta tenha por base os princípios e a compreensão de educação unitária e universal, destinada à superação da dualidade entre as culturas geral e técnica, garantindo o domínio dos conhecimentos científicos referentes às diferentes técnicas que caracterizam o processo do trabalho produtivo na atualidade, e não apenas a formação profissional *stricto sensu*.

De acordo com dados do Censo da Educação Básica, a educação profissional concomitante e

a subsequente ao ensino médio cresceram 7,4% nos últimos cinco anos, atingindo mais de um milhão de matrículas em 2013 (1.102.661 matrículas). Com o ensino médio integrado, os números da educação profissional indicam um contingente de 1,4 milhão de alunos atendidos. Essa modalidade de educação está sendo ofertada em estabelecimentos públicos e privados, que se caracterizam como escolas técnicas, agrotécnicas, centros de formação profissional, associações, escolas, entre outros. O Censo revela ainda que a participação da rede pública tem crescido anualmente e já representa 52,5% das matrículas.

Isso indica que, se a tendência se mantiver, a oferta de pelo menos 50% na rede pública será alcançada, sendo necessário o desenvolvimento de ações que garantam oferta triplicada e de qualidade.

Conforme os dados e informações disponíveis, o diagnóstico levantado é o seguinte: pelas tabelas 7 e 8, observa-se que o número de matrículas de educação profissional técnica reduziu -16,10% de 2007 a 2013. Essa passou de 2833 para 2377 matrículas. Cabe ressaltar, também, que dessas 64,37% estão na rede Pública e 35,63% na rede privada.

TABELA 6 – Matrículas de Educação Profissional Técnica total e por forma de articulação com o Ensino Médio

Ano	Integrada	Concomitante	Subsequente
2007	1.253	64	1.516
2008	1.291	169	1.646
2009	1.451	1	1.701
2010	1.195	190	1.409
2011	1.145	106	1.705
2012	1.133	141	1.294
2013	1.034	579	764

Fonte: MEC/Inep/DEED/Censo Escolar / Todos Pela Educação/ Elaboração: DAPE/SEE-MG

TABELA 7 - Matrículas de Educação Profissional Técnica por rede

Ano	Pública	Privada
2007	2.603	230
2008	2.519	587
2009	2.505	648
2010	2.178	616
2011	2.289	667
2012	1.808	760
2013	1.530	847

Fonte: MEC/Inep/DEED/Censo Escolar /Todos Pela Educação/ Elaboração: DAPE/SEE-MG

Superação das Desigualdades e a Valorização das Diferenças

Nesta seção, serão apresentados dados que caracterizam o município no contexto das metas que dizem respeito à superação das desigualdades e à valorização das diferenças, caminhos imprescindíveis para a equidade.

Educação Especial / Inclusiva

A educação especial é uma modalidade que perpassa os níveis, etapas e modalidades da educação brasileira e atende a educandos com deficiência, transtornos globais do desenvolvimento e altas habilidades ou superdotação. O atendimento educacional especializado foi instituído pela Constituição Federal de 1988, no inciso III do art. 208, e definido pelo art. 2º do Decreto nº 7.611/2011. Segundo o disposto na LDB (Lei nº 9.394/1996), a educação especial deve ser oferecida preferencialmente na rede regular de ensino, havendo, quando necessário, serviços de apoio especializado (art. 58).

Na perspectiva inclusiva, a educação especial integra a proposta pedagógica da escola regular, de modo a promover o atendimento escolar e o atendimento educacional especializado complementar ou suplementar aos estudantes com deficiência, com transtornos globais do desenvolvimento, com altas habilidades ou superdotação.

A Política Nacional de Educação Especial na Perspectiva da Educação Inclusiva (MEC, 2008) orienta os sistemas de ensino para garantir o acesso, a participação e a aprendizagem dos estudantes, em classes comuns, bem como os serviços da educação especial, nas escolas regulares, de forma transversal a todos os níveis, etapas e modalidades. Para tanto, deve-se assegurar a implantação, ao longo deste PNE, de salas de recursos multifuncionais e fomentar a formação continuada de professores para o atendimento educacional especializado nas escolas urbanas, do

campo, indígenas e de comunidades quilombolas (Estratégia 4.3); e promover a articulação intersetorial entre os órgãos e políticas públicas de saúde, assistência social e direitos humanos, em parceria com as famílias, a fim de desenvolver modelos de atendimento voltados à continuidade do atendimento escolar na educação de jovens e adultos com deficiência e transtornos globais do desenvolvimento com idade superior à faixa etária de escolarização obrigatória, para assegurar a atenção integral ao longo da vida (Estratégia 4.12).

Destaca-se também o esforço conjunto de sistemas e redes de ensino em garantir o pleno acesso à educação a todos os alunos atendidos pela educação especial, conforme evidenciam as matrículas nas redes públicas. Os resultados do Censo Escolar da Educação Básica de 2013 indicam que, do total de matrículas daquele ano (843.342), 78,8% concentravam-se nas classes comuns, enquanto, em 2007, esse percentual era de 62,7%. Também foi registrado, em 2013, que 94% do total de matrículas de alunos com deficiência, transtornos globais do desenvolvimento e altas habilidades ou superdotação em classes comuns do ensino regular se concentraram na rede pública.

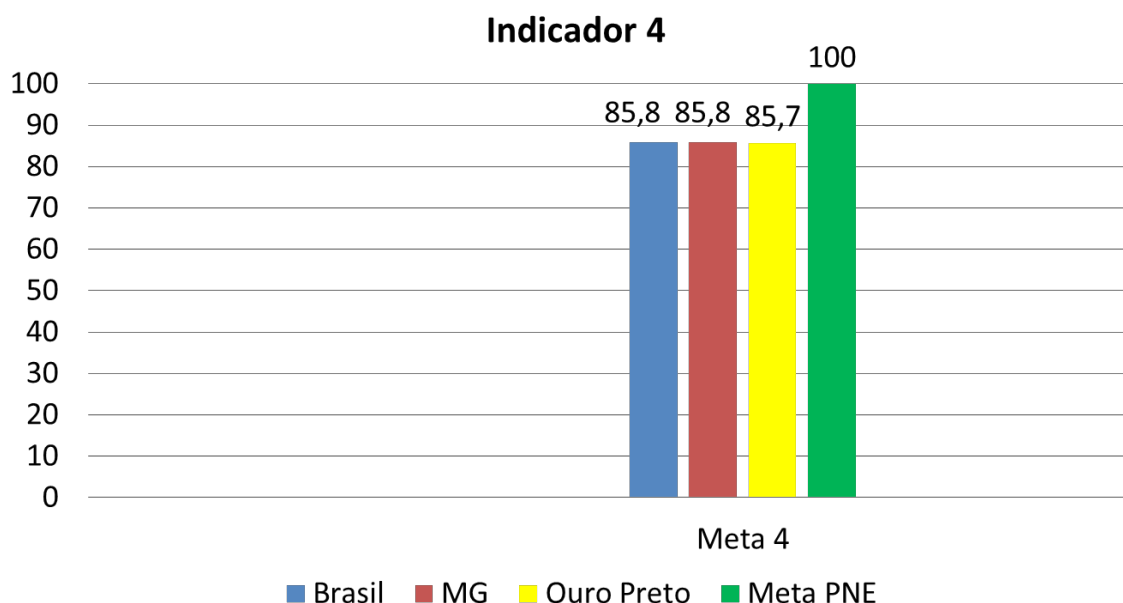
Esses dados mostram o esforço na implementação de uma política pública de universalização do acesso a todos os educandos, valorizando as diferenças e atendendo às necessidades educacionais na perspectiva da inclusão educacional. Os dados mostram que houve crescimento de 2,8% no número de matrículas nessa modalidade de ensino no ano de 2013 em relação a 2012, passando de 820.433 matrículas para 843.342. Também ocorreu crescimento de 4,5% no número de incluídos em classes comuns do ensino regular e na educação de jovens e adultos (EJA) e, ao mesmo tempo, redução de 2,6% no número de matrículas em classes e escolas exclusivas. Apesar de todo esse esforço, há ainda um grande desafio para promover a universalização, com acessibilidade ao ambiente físico e aos recursos didáticos e pedagógicos.

Em relação a esse tema, o PNE previu, em sua meta 4: “Universalizar, para a população de 4 a 17 anos com deficiência, transtornos globais do desenvolvimento e altas habilidades ou superdotação, o acesso à educação básica e ao atendimento educacional especializado, preferencialmente na rede regular de ensino, com a garantia de sistema educacional inclusivo, de salas de recursos multifuncionais, classes, escolas ou serviços especializados, públicos ou conveniados.”

Para a análise da situação do município perante a essa meta, verificou-se o percentual da população de 4 a 17 anos com deficiência que frequenta a escola. Nesse último indicador, pessoa com deficiência é aquela que, no Censo Demográfico, tenha declarado ter alguma dificuldade permanente de enxergar, ouvir, caminhar ou subir degraus ou apresenta deficiência

mental/intelectual permanente. Ouro Preto, no que diz respeito a esse indicador, encontra-se atendendo a 85,7% da população de 4 a 17 anos com deficiência. Esse percentual é, em termos absolutos, -0,14% menor do que o percentual atendido por Minas Gerais. Se comparado ao Brasil, também em termos absolutos, o município atende -0,14% a menos do que a nação.

GRÁFICO 29 – Percentual da população de 4 a 17 anos com deficiência que frequenta a escola



Fonte: Censo Populacional – 2010/ Elaboração: DAPE/SEE-MG

Na tentativa de complementar esses dados, segue abaixo as matrículas de alunos com deficiência, transtornos globais do desenvolvimento e altas habilidade ou superdotação nos diferentes tipos de classes. Pela tabela 9, observa-se que o município elevou o número de matrículas de 2007 a 2013 em 71,43% passando de 175, em 2007, para 300, em 2013. É válido ressaltar, também, que, atualmente, 0,0% são atendidos em classes especiais, 56,3% em escolas exclusivas e 43,7% em classes comuns.

TABELA 7 - Porcentagem de matrículas de alunos com deficiência, transtornos globais do desenvolvimento e altas habilidades ou superdotação por tipo de classe

Ano	Classes Especiais		Escolas Exclusivas		Classes Comuns	
2007	0,0%	-	71,4%	125	28,6%	50
2008	0,0%	-	65,2%	133	34,8%	71
2009	0,0%	-	0,0%	-	100,0%	90
2010	0,0%	-	61,1%	174	38,9%	111
2011	0,0%	-	58,2%	184	41,8%	132
2012	0,0%	-	55,5%	167	44,5%	134
2013	0,0%	-	56,3%	169	43,7%	131

Fonte: MEC/Inep/DEED/Censo Escolar / Todos Pela Educação/ Elaboração: DAPE/SEE-MG

Elevação da escolaridade / diversidade

Os diferentes programas, políticas e ações implementados pelo governo federal, em articulação com os sistemas de ensino, voltados para a garantia e universalização do pleno acesso à educação escolar para todos, valorizando as diferenças e respeitando necessidades educacionais, têm-se refletido no aumento das taxas de escolarização da população brasileira acima dos 17 anos. O esforço tem sido coletivo, com a participação dos diferentes entes federativos.

Contudo, faz-se necessário ampliar mais efetivamente a escolaridade média da população entre 18 e 29 anos. Segundo dados da Pesquisa Nacional por Amostra de Domicílios (PNAD/IBGE, 2012), o percentual de pessoas com no mínimo 12 anos de estudo entre 18 e 24 anos de idade é de 29,4% e das pessoas com 25 ou mais anos de idade é de apenas 4,1%.

Em 2012, foi registrado um leve aumento no número médio de anos de estudo em relação a 2011. Na população com 18 ou 19 anos, o número médio de anos de estudo manteve-se em 9,1 entre 2011 e 2012, enquanto na população entre 25 e 29 anos essa média passou de 9,7 para 9,9 anos, respectivamente.

Um grande esforço ainda precisa ser empreendido para o atendimento dessa meta, particularmente quando observados os dados educacionais das populações do campo nas diferentes regiões do País. Segundo apurado pelo Censo Demográfico de 2010, 15,65% da população brasileira encontra-se no campo, e a região Nordeste concentra 26,87% desse total, seguida da região Norte, com 26,49%. Quanto aos anos de escolaridade da população de 18 a 24 anos, na população urbana a média é de 9,8 anos de estudo, e na população do campo a média é de 7,7 anos, uma diferença de 2,1 anos. Essa diferença também se evidencia nas diferentes regiões do Brasil, com destaque para a região Norte, em que a diferença de tempo de escolaridade chega a 2,4 anos entre a população urbana e a do campo.

Apesar do aumento expressivo da população negra na sociedade brasileira, outro grande desafio é igualar a média de escolaridade entre negros e não negros. Como mostra o Instituto de Pesquisa Econômica Aplicada (IPEA), na população negra entre 18 e 24 anos, 1,1% não tem nenhum nível de escolaridade, 70,7% estão fora da escola e apenas 1,4% tem o ensino superior completo. Na população não negra, essas taxas são de 0,6%, 64,5% e 4,5%, respectivamente. No que se refere à população negra entre 25 e 29 anos, 1,5% não conta com nenhum nível de escolaridade, 84,1% estão fora da escola e apenas 5,7% possuem o ensino superior completo.

Essas desigualdades também se refletem na participação e rendimento no mercado de trabalho. Considerando a desigualdade de gênero, a população negra apresenta as mais elevadas taxas de desocupação e de rendimento, ainda que disponha do mesmo nível de escolaridade. Segundo estudo do IPEA (2012), a taxa de desocupação do homem negro é de 6,7%, e a da mulher negra 12,6%, enquanto a de homem e mulher não negros é de 5,4% e 9,3%, respectivamente.

Esse conjunto de dados revela que é necessário, no que se refere à educação, um esforço concentrado e articulado entre os entes federativos e respectivos sistemas de ensino para a promoção de uma política pública voltada para a igualdade social, de modo a garantir a elevação dos anos de escolarização da população brasileira entre 18 e 29 anos, com atenção especial às populações do campo, negra e mais pobre, que apresentam maior vulnerabilidade social.

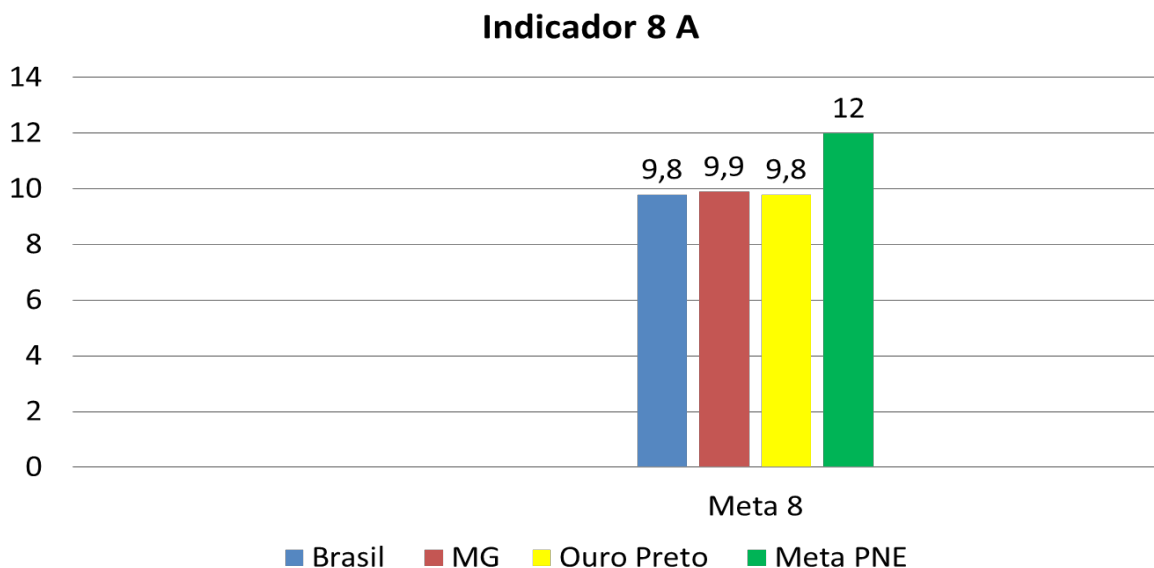
Entre as estratégias previstas para atingir essa meta, destacam-se: institucionalização de programas e desenvolvimento de tecnologias para correção de fluxo, para acompanhamento pedagógico individualizado e para recuperação e progressão parcial (Estratégia 8.1); implementação de programas de educação de jovens e adultos (Estratégia 8.2); expansão da oferta gratuita de educação profissional técnica (Estratégia 8.4); e promoção da busca ativa de jovens fora da escola, em parceria com as áreas de assistência social, saúde e proteção à juventude (Estratégia 8.6).

Em relação a esse tema, o PNE previu, em sua meta 8: “Elevar a escolaridade média da população de 18 a 29 anos, de modo a alcançar no mínimo 12 anos de estudo no último ano, para as populações do campo, da região de menor escolaridade no País e dos 25% mais pobres, e igualar a escolaridade média entre negros e não negros declarados à Fundação Instituto Brasileiro de Geografia e Estatística (IBGE).”

Conforme os dados e informações disponíveis, pode-se observar que em Ouro Preto, no que diz respeito a esse indicador, a população de 18 a 24 anos encontra-se com 9,8 anos de estudo médio. Esse é, em termos relativos, -0,66% menor do que o patamar alcançado por Minas Gerais.

Se comparado ao Brasil, também em termos relativos, o município está 0,35% acima do indicador nacional.

GRÁFICO 30 – Escolaridade média da população de 18 a 29 anos

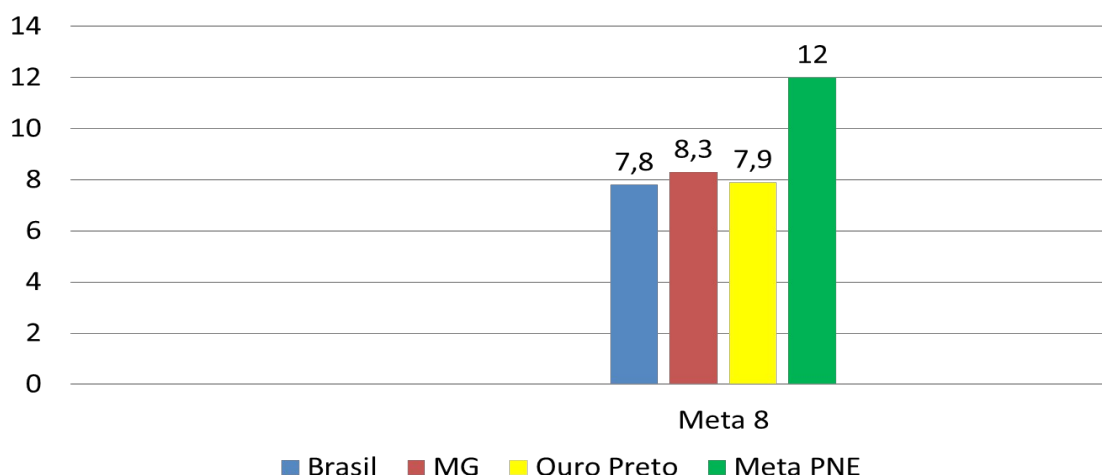


Fonte: Estado e Brasil – IBGE/Pesquisa Nacional por Amostra de Domicílios (PNAD) – 2013
Município e Mesorregião – IBGE/Censo Populacional – 2010
Elaboração: DAPE/SEE-MG

Além da análise do indicador supracitado, deve-se considerar, também, a situação da população residente na área rural. O município de Ouro Preto, no que diz respeito a esse indicador, a população de 18 a 24 anos, residente em zona rural, encontra-se com 7,9 anos de estudo médio. Esse é, em termos relativos, -5,04% menor do que o patamar alcançado por Minas Gerais. Se comparado ao Brasil, também em termos relativos, o município está 1,05% acima do indicador nacional.

GRÁFICO 44 – Escolaridade média da população de 18 a 29 anos residente em área rural

Indicador 8 B

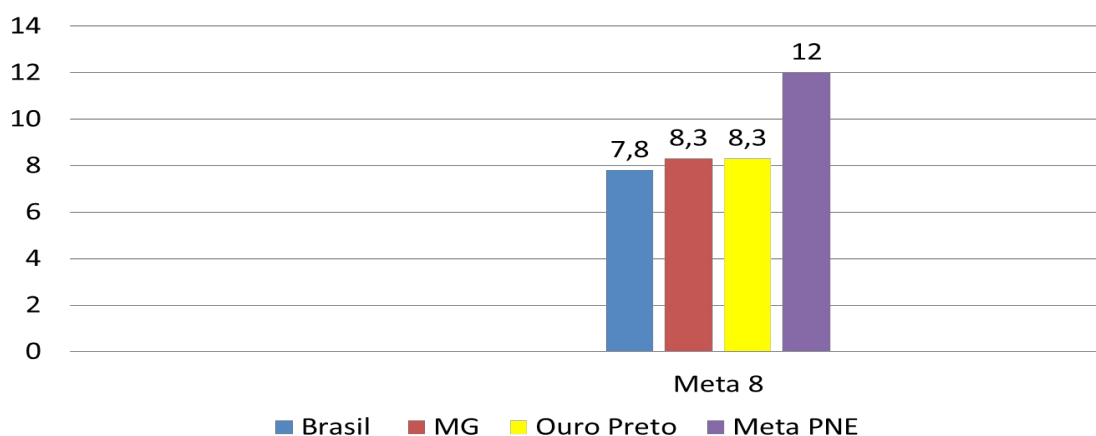


Fonte: Estado e Brasil – IBGE/Pesquisa Nacional por Amostra de Domicílios (PNAD) – 2013
Município e Mesorregião – IBGE/Censo Populacional – 2010
Elaboração: DAPE/SEE-MG

Em um terceiro momento, é importante verificar a situação da parcela mais pobre da população. Em Ouro Preto, os 25% mais pobres da população de 18 a 24 anos encontram-se com 8,3 anos de estudo médio. Esse é, em termos relativos, 0,24% maior do que o patamar alcançado por Minas Gerais. Se comparado ao Brasil, também em termos relativos, o município está 6,66% acima do indicador nacional.

GRÁFICO 32 – Escolaridade média da população de 18 a 29 anos residente entre os 25% mais pobres

Indicador 8 C

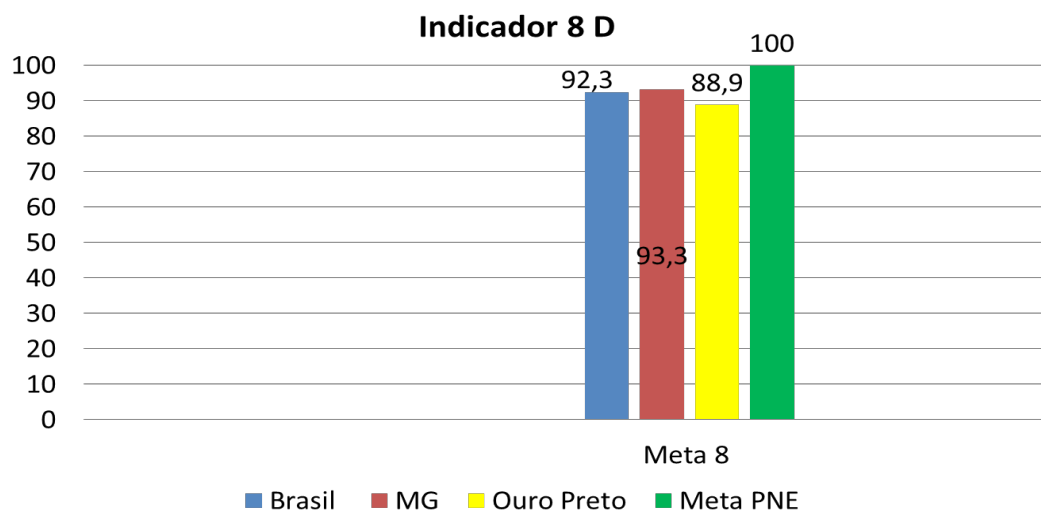


Fonte: Estado e Brasil – IBGE/Pesquisa Nacional por Amostra de Domicílios (PNAD) – 2013
Município e Mesorregião – IBGE/Censo Populacional – 2010
Elaboração: DAPE/SEE-MG

Por fim, foi feita uma análise sobre a situação da escolaridade média da população negra. Ouro Preto, no que concerne à razão entre a escolaridade média da população negra e não negra,

encontra-se com 88,9%. Esse indicador é, em termos relativos, -4,71% menor do que o percentual de Minas Gerais. Se comparado ao Brasil, também em termos relativos, o município está -3,57% abaixo do indicador nacional.

GRÁFICO 33 – Razão entre a escolaridade média da população negra e da população não negra de 18 a 29 anos



Fonte: Estado e Brasil – IBGE/Pesquisa Nacional por Amostra de Domicílios (PNAD) – 2013
Município e Mesorregião – IBGE/Censo Populacional – 2010
Elaboração: DAPE/SEE-MG

Para todos os indicadores acima, considera-se a soma dos anos de estudo das pessoas na faixa etária especificada.

Valorização dos Profissionais da Educação

Nesta seção, serão apresentados dados que caracterizam o município no que diz respeito às metas que cuidam da valorização dos profissionais da educação, consideradas estratégicas para que as demais sejam atingidas.

Formação dos Professores

A formação acadêmica do professor é condição essencial para que assuma, efetivamente, as atividades docentes e curriculares em todas as etapas e modalidades, seja no ambiente escolar, seja nos sistemas de ensino. A formação, portanto, é um requisito indispensável ao exercício profissional docente e em atividades correlatas. A conjugação desse requisito com outros fatores que incidem na

profissão contribuíram, ao longo do tempo, para que a formação acadêmica passasse a ser vista como um direito do professor.

Contudo, a despeito desse reconhecimento e dos requerimentos exigidos para o exercício profissional, o acesso à formação universitária de todos os professores da educação básica, no Brasil, não se concretizou, constituindo-se ainda uma meta a ser alcançada no contexto das lutas históricas dos setores organizados do campo educacional em prol de uma educação de qualidade para todos.

Estudo do INEP mostra que a proporção de professores com formação de nível superior concluída ou em andamento atuando nos anos iniciais do ensino fundamental regular, em 2013, era de 77,2%; e, nos anos finais do ensino fundamental regular, de 88,7%. Não é raro encontrar professores atuando em sala de aula sem a formação específica, como nas áreas de Matemática, Física, Química e Biologia, entre outras. Esse quadro mostra que as políticas de formação docente no ensino superior, em especial nas licenciaturas, precisam ser incrementadas de modo a universalizar esse acesso. Para que isso ocorra, será necessário estabelecer estratégias que garantam a formação específica, obtida em curso de licenciatura na área de conhecimento em que atuam, alterando o quadro observado entre os anos de 2007 a 2009, que não mostra mudança significativa nessa formação. Nesse sentido, o PNE propõe que, no prazo de um ano de sua vigência, seja instituída a política nacional de formação dos profissionais da educação.

Atingir essa meta requer a efetivação de um esforço colaborativo entre os entes federativos (União, estados, DF e municípios) e a definição das responsabilidades de cada um. Sem o estabelecimento de um padrão de colaboração, dificilmente as estratégias traçadas no PNE para essa meta poderão ser viabilizadas.

Atuando de forma conjunta, a União, os estados, o Distrito Federal e os municípios poderão traçar um plano estratégico, com um diagnóstico das necessidades de formação dos profissionais do magistério e da capacidade do poder público de atender à demanda por formação superior. Tal tarefa torna-se ainda mais importante ao se levar em conta que, no prazo de um ano de vigência do PNE, deverá ser institucionalizada a política nacional de formação dos profissionais da educação, de forma a ampliar as possibilidades de qualificação em serviço.

Aos docentes com formação de nível médio na modalidade normal, não licenciados ou licenciados em área diversa da atuação docente, em efetivo exercício, deverá ser garantida a formação específica em sua área de atuação, mediante a implementação de cursos e programas,

assim como caberá aos entes federativos implantar programas específicos para formação de professores para as populações do campo, comunidades quilombolas e povos indígenas. Com a consolidação da política, efetivam-se a gestão e o acompanhamento do Plano Nacional de Formação dos Professores da Educação Básica.

Talvez uma das principais estratégias do PNE seja a promoção da reforma curricular dos cursos de licenciatura e o estímulo à renovação pedagógica (Estratégia 15.6). No mesmo nível, há centralidade na valorização das práticas de ensino e dos estágios nos cursos de formação de nível médio e superior dos profissionais da educação, visando ao trabalho sistemático de articulação entre a formação acadêmica e as demandas da educação básica (Estratégia 15.8).

O PNE aponta também para a consolidação do financiamento estudantil a estudantes matriculados em cursos de licenciatura com avaliação positiva pelo Sistema Nacional de Avaliação da Educação Superior (SINAES), na forma da Lei nº 10.861/2004, permitindo inclusive a amortização do saldo devedor pela docência efetiva na rede pública de educação básica. Prevê ainda a ampliação de programa permanente de iniciação à docência a estudantes matriculados em cursos de licenciatura, a fim de incentivar a formação de profissionais do magistério para atuar na educação básica pública. O governo deverá induzir, por meio das funções de avaliação, supervisão e regulação da educação superior, a plena implementação das respectivas diretrizes curriculares.

As estratégias delineadas no novo PNE só serão efetivas se o pacto federativo se consolidar com a delimitação, no regime de colaboração, da assunção das responsabilidades específicas dos entes federativos.

Em relação a esse tema, o PNE previu, em sua meta 15: “Garantir, em regime de colaboração entre a União, os Estados, o Distrito Federal e os Municípios, no prazo de 1 ano de vigência deste PNE, política nacional de formação dos profissionais da educação de que tratam os incisos I, II e III do caput do art. 61 da Lei nº 9.394, de 20 de dezembro de 1996, assegurado que todos os professores e as professoras da educação básica possuam formação específica de nível superior, obtida em curso de licenciatura na área de conhecimento em que atuam.”

Conforme os dados e informações disponíveis, o diagnóstico levantado é o seguinte. Primeiramente, em relação ao número e a formação dos professores, observa-se que Ouro Preto elevou o número de professores de 2007 a 2013 em 10,09% passando de 1694, em 2007, para 1865, em 2013. É válido ressaltar, também, que, atualmente, 85,6% possuem curso superior, sendo que 15,5% têm cursos sem licenciatura e 70,1% com licenciatura.

TABELA 8 – Porcentagem de professores da Educação Básica com curso superior

Ano	Com superior	Sem licenciatura		Com licenciatura		
2007	74,2%	847	13,5%	154	60,7%	693
2008	73,3%	917	12,2%	153	61,1%	693
2009	76,8%	921	13,4%	161	63,3%	693
2010	81,6%	977	12,9%	154	68,7%	693
2011	83,7%	1.006	16,7%	201	67,0%	693
2012	84,9%	970	14,4%	165	70,4%	693
2013	85,6%	992	15,5%	180	70,1%	693

Fonte: MEC/Inep/DEED/Censo Escolar / Todos Pela Educação/ Elaboração: DAPE/SEE-MG

Além do fato de possuírem ou não formação em instituição de ensino superior, é importante que esses possuam licenciatura na área em que atuam. Nesse sentido, Ouro Preto possui, em 2013, 436 professores atuando nos anos finais do ensino fundamental, sendo que 91,3% possuem curso superior, sendo que 80,7% têm licenciatura e 60,1% a possui na área em que atuam.

TABELA 9 – Porcentagem de professores dos anos finais do Ensino Fundamental que tem licenciatura na área em que atuam

Ano	Total	Com superior		Com licenciatura		Com licenciatura na área em que atuam		
2009	100,0%	405	82,7%	335	33,3%	135	17,3%	70
2010	100,0%	397	85,6%	340	46,9%	186	27,5%	109
2011	100,0%	471	85,8%	404	73,9%	348	53,7%	253
2012	100,0%	496	89,7%	445	79,2%	393	54,2%	269
2013	100,0%	436	91,3%	398	80,7%	352	60,1%	262

Fonte: MEC/Inep/DEED/Censo Escolar / Todos Pela Educação/ Elaboração: DAPE/SEE-MG

Além dessa situação do Ensino Fundamental, Ouro Preto possui, em 2013, 305 professores atuando no Ensino Médio, sendo que 98,4% possuem curso superior, sendo que 70,2% têm licenciatura e 58,7% a possui na área em que atuam.

TABELA 13: Porcentagem de professores do Ensino Médio que tem licenciatura na área em que atuam

Ano	Total	Com superior		Com licenciatura		Com licenciatura na área em que atuam		
2009	100,0%	254	93,3%	237	18,1%	46	13,8%	35
2010	100,0%	264	96,6%	255	26,1%	69	20,1%	53
2011	100,0%	297	98,3%	292	74,4%	221	63,6%	189
2012	100,0%	274	98,5%	270	75,9%	208	68,2%	187
2013	100,0%	305	98,4%	300	70,2%	214	58,7%	179

Fonte: MEC/Inep/DEED/Censo Escolar / Todos Pela Educação/ Elaboração: DAPE/SEE-MG

Formação Continuada e Pós-Graduação

A elevação do padrão de escolaridade básica no Brasil depende, em grande medida, dos investimentos que o poder público e a sociedade façam no tocante à valorização e ao aprimoramento da formação inicial e continuada dos profissionais da educação. As mudanças científico-tecnológicas requerem aperfeiçoamento permanente dos professores da educação básica no que tange ao conhecimento de sua área de atuação e aos avanços do campo educacional.

A formação continuada, no âmbito do ensino superior, além de se constituir em um direito dos professores da educação básica, apresenta-se como uma exigência para e do exercício profissional, como reitera a Nota Técnica ao PNE emitida pelo Ministério da Educação:

“para que se tenha uma educação de qualidade e se atenda plenamente o direito à educação de cada estudante é importante que o profissional responsável pela promoção da aprendizagem tenha formação adequada” (p. 93).

Dados do Censo Escolar de 2013 mostram que ainda há um longo caminho a percorrer para garantir a todos os professores da educação básica uma formação compatível com a sua área específica de atuação profissional, bem como o aprofundamento dos estudos em nível de pós-graduação. No tocante à formação de nível superior, 69,8% do total de dois milhões de professores a possuem. Esse número é bem inferior, apenas 30,2%, quando se trata dos professores de educação básica que cursaram alguma pós-graduação.

Para alterar esse panorama, os entes federativos (União, estados, municípios e Distrito Federal) têm desenvolvido várias ações no âmbito da Educação. Contudo, a constatação da necessidade de concentrar esforços nessa direção levou a um intenso debate na CONAE 2010, o que concorreu para o estabelecimento da presente meta no PNE e a definição de várias estratégias para alcançá-la.

A concretização dessa meta está vinculada aos esforços articulados dos entes federativos para dimensionar a demanda por formação continuada e promover a respectiva oferta por parte das

instituições públicas, consolidando assim um planejamento estratégico, em regime de colaboração. Impõe-se, dessa forma, a consolidação da política nacional de formação de professores da educação básica, com a definição de diretrizes nacionais, áreas prioritárias, instituições formadoras e processos de certificação das atividades formativas.

Em relação à Meta 16, foram definidas algumas estratégias no PNE: realizar, em regime de colaboração, o planejamento estratégico para dimensionamento da demanda por formação continuada e fomentar a respectiva oferta por parte das instituições públicas de educação superior, de forma orgânica e articulada às políticas de formação dos Estados, do Distrito Federal e dos Municípios (Estratégia 16.1); consolidar política nacional de formação de professores da educação básica, definindo diretrizes nacionais, áreas prioritárias, instituições formadoras e processos de certificação das atividades formativas (Estratégia 16.2); ampliar a oferta de bolsas de estudo para pós-graduação dos professores e demais profissionais da educação básica (Estratégia 16.5); e fortalecer a formação dos professores das escolas públicas de educação básica, por meio da implementação das ações do Plano Nacional do Livro e Leitura e da instituição de programa nacional de disponibilização de recursos para acesso a bens culturais pelo magistério público (Estratégia 16.6).

Para o cumprimento dessa meta, os estados e municípios deverão estar atentos aos indicadores de cada novo Censo Escolar do INEP, que mostram a porcentagem dos professores da educação básica que cursaram algum tipo de pós-graduação nos últimos anos.

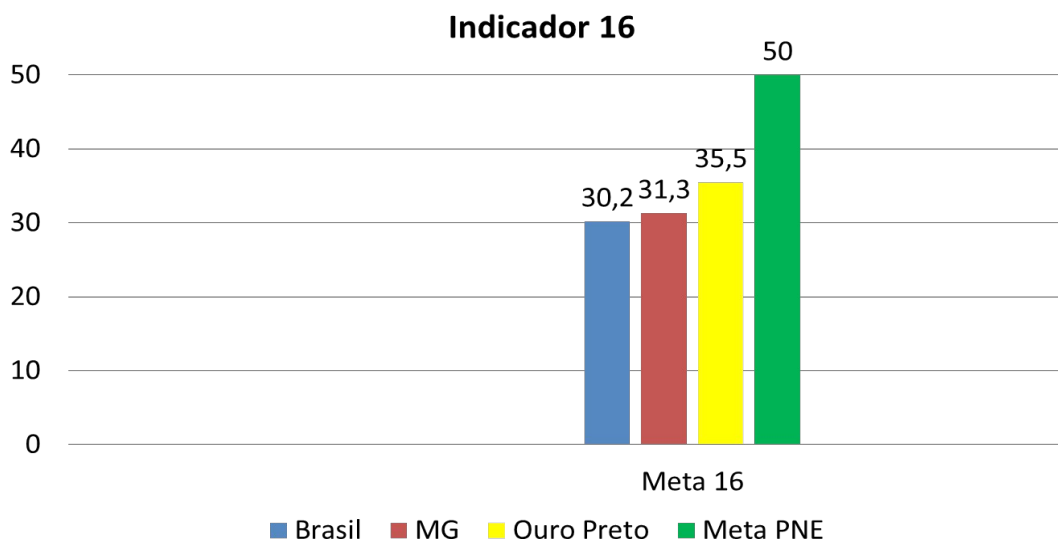
É fundamental, para atingir essa meta, implementar ações articuladas entre os sistemas de ensino e os programas de pós-graduação das universidades públicas, bem como assegurar a implantação de planos de carreira e remuneração para os professores da educação básica, de modo a garantir condições para a realização satisfatória dessa formação, objetivando alcançar a cobertura de 50% dos professores da educação básica com mestrado ou doutorado. Além disso, a CAPES, o CNPq e as agências de fomento poderão fomentar tal formação pós-graduada.

Em relação a esse tema, o PNE previu, em sua meta 16:

“Formar, em nível de pós-graduação, 50% dos professores da Educação Básica, até o último ano de vigência deste PNE, e garantir a todos(as) os(as) profissionais da Educação Básica formação continuada em sua área de atuação, considerando as necessidades, demandas e contextualizações dos sistemas de ensino.”

Conforme os dados e informações disponíveis, analisou-se o percentual de professores da educação básica com pós-graduação. Ouro Preto, no que diz respeito a esse indicador, encontra-se com 35,5% dos professores da educação básica com pós-graduação lato sensu ou stricto sensu. Esse percentual é, em termos relativos, 13,35% maior do que o de Minas Gerais. Se comparado ao Brasil, também em termos relativos, o município atingiu um valor 17,48% superior.

GRÁFICO 34– Percentual de Professores da Educação Básica com Pós-Graduação Lato Sensu ou Stricto Sensu



Fonte: INEP/Censo Escolar da Educação Básica – 2013/ Elaboração: DAPE/SEE-MG

Como informação complementar, analisou-se o tipo de pós-graduação. Nesse sentido, Ouro Preto elevou o número de professores com pós-graduação de 2007 a 2013 em 228,68% passando de 129, em 2007, para 424, em 2013. É válido ressaltar, também, que, atualmente, 28,4% possuem especialização, sendo que 7,4% têm mestrado e 0,8% doutorado.

TABELA 11 – Porcentagem de professores da educação básica com pós- graduação por tipo de pós-graduação

Ano	Especialização		Mestrado		Doutorado	
2007	8,5%	97	2,1%	24	0,7%	8
2008	19,8%	248	7,3%	91	0,6%	8
2009	18,3%	220	7,3%	88	0,8%	9
2010	22,4%	268	7,3%	88	0,7%	8
2011	27,4%	329	9,2%	110	1,2%	14
2012	28,9%	330	8,0%	91	0,9%	10
2013	28,4%	329	7,4%	86	0,8%	9

Fonte: MEC/Inep/DEED/Censo Escolar / Todos Pela Educação/ Elaboração: DAPE/SEE-MG

Remuneração do Magistério

Nas duas últimas décadas, em função do esforço federativo para a implantação de programas e ações voltados à melhoria da qualidade da educação, observam-se avanços com relação ao acesso, permanência e melhoria da aprendizagem dos estudantes, bem como a formação, valorização e o desenvolvimento dos profissionais do magistério. Entretanto, apesar dos avanços nacionais, há muito ainda a ser feito com relação à valorização profissional na educação brasileira.

A melhoria da educação e, conseqüentemente, dos índices educacionais e das taxas de escolarização da população e o desenvolvimento social e econômico do País estão relacionados, entre outros, à valorização dos profissionais do magistério das redes públicas da educação básica. As pesquisas mostram que professores com formação adequada, com condições dignas de trabalho e que se sentem valorizados contribuem para uma aprendizagem mais significativa dos estudantes, resultando em maior qualidade da educação. A organização e a gestão dos sistemas de ensino e das escolas também são fatores fundamentais nesse aspecto.

No caso específico dessa meta, a valorização dos profissionais do magistério é tomada pelo aspecto da sua remuneração média. Hoje, a diferença entre o salário médio dos profissionais do magistério com escolaridade de nível médio comparado com o de outros profissionais com igual nível de escolaridade é 9% superior. Já entre os profissionais do magistério com escolaridade superior ou mais e os demais profissionais com a mesma escolaridade existe uma defasagem de 57%. Portanto, para essa meta de equiparação salarial do rendimento médio, até o fim do sexto ano de vigência do PNE, é necessário que o valor do salário médio desses profissionais cresça de modo mais acelerado.

A defasagem na remuneração dos profissionais da educação tem sido indicada como um dos resultados de um passado de não valorização desses profissionais, além de ser apontada como um

dos principais motivos do declínio do número de universitários em cursos de formação de professores. A queda do número de pessoas interessadas pela formação para o magistério na educação básica, assim como sua evasão, põe em risco a meta de universalização e ampliação da obrigatoriedade da educação básica, além de ser contrária às necessidades de educação da população brasileira.

Nesse sentido, as aprovações do FUNDEF (EC nº 14/1996) e posteriormente do FUNDEB (EC nº 53/2006) expressaram um importante compromisso da nação brasileira com a política de valorização dos profissionais do magistério ao destinar, pelo menos, 60% dos recursos do fundo para o pagamento desses profissionais em efetivo exercício. E, como o valor do fundo é reajustado anualmente em função dos recursos que o compõem, a remuneração também o seria.

A Lei nº 11.738/2008, que aprovou o Piso Salarial Profissional Nacional para os Profissionais do Magistério Público da Educação Básica (PSPN), constituiu-se em um dos maiores avanços para a valorização profissional. Além de determinar que União, estados, Distrito Federal e municípios não podem fixar o vencimento inicial das carreiras do magistério público da educação básica para a jornada de no máximo 40 horas semanais com valor abaixo do PSPN, a lei também determinou, no art. 2º, § 4º, que, na composição da jornada de trabalho, deverá ser observado o limite máximo de 2/3 da carga horária para o desempenho das atividades de interação com alunos. Desse modo, no mínimo 1/3 da jornada de trabalho deve ser destinado às atividades extraclasse.

Essa norma também estabeleceu mecanismo para a correção salarial, atrelando-a à variação ocorrida no valor anual mínimo por aluno definido nacionalmente no FUNDEB, elevando anualmente o valor da remuneração mínima do professor de nível médio em jornada de 40 horas semanais. Cabe lembrar que os questionamentos sobre o PSPN estão pacificados após julgamento da Ação Direta de Inconstitucionalidade (Adin nº 4.167), pelo Supremo Tribunal Federal (STF).

Apesar de não resolver por si as décadas de problemas relacionados à valorização dos profissionais do magistério, a implantação dessa lei concorre no sentido de tornar a carreira do magistério mais atraente do ponto de vista salarial e, de certo modo, mais atraente pelas condições de trabalho e de realização profissional. Também o estabelecimento de um piso salarial passou a estabelecer um mínimo a ser implantado pelos entes federativos no sentido da valorização profissional, bem como na melhoria da qualidade de educação.

Tendo em vista os desafios para a valorização dos profissionais do magistério da educação básica, por meio da equiparação do rendimento médio com os demais profissionais com o mesmo

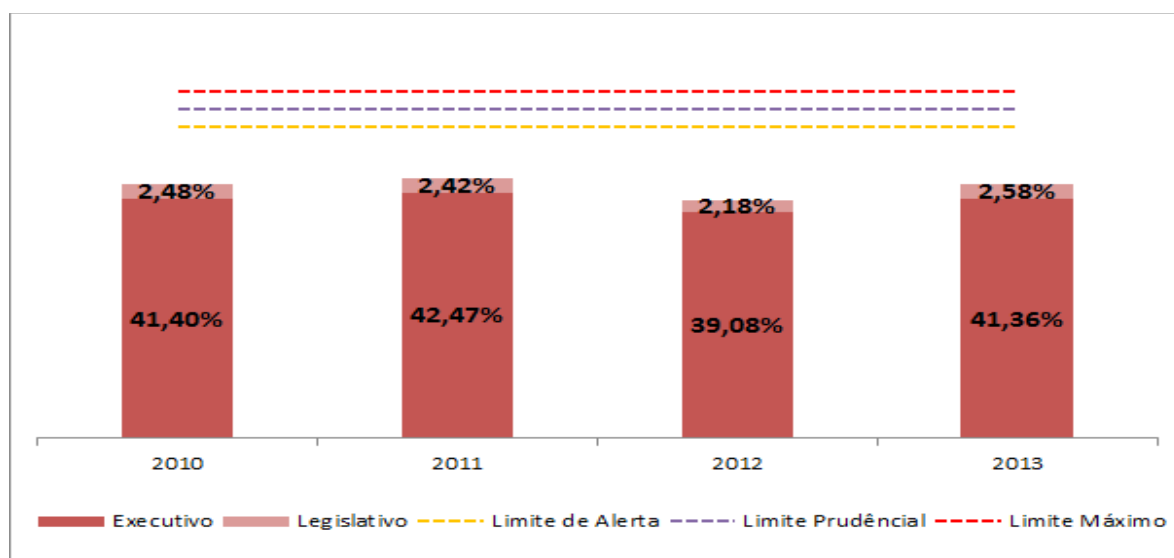
nível de formação, o PNE traz, entre suas estratégias: constituir, por iniciativa do Ministério da Educação, até o fim do primeiro ano de vigência deste PNE, fórum permanente, com representação da União, dos Estados, do Distrito Federal, dos Municípios e dos trabalhadores da educação, para acompanhamento da atualização progressiva do valor do piso salarial nacional para os profissionais do magistério público da educação básica (Estratégia 17.1); constituir, como tarefa do fórum permanente, o acompanhamento da evolução salarial, por meio de indicadores da Pesquisa Nacional por Amostra de Domicílios (PNAD), periodicamente divulgados pela Fundação Instituto Brasileiro de Geografia e Estatística – IBGE (Estratégia 17.2); implementar, no âmbito da União, dos Estados, do Distrito Federal e dos Municípios, planos de carreira para os profissionais do magistério das redes públicas de educação básica, observados os critérios estabelecidos na Lei nº 11.738, de 16 de julho de 2008, com implantação gradual do cumprimento da jornada de trabalho em um único estabelecimento escolar (Estratégia 17.3); e ampliar a assistência financeira específica da União aos entes federados, para implementação de políticas de valorização dos profissionais do magistério, em particular o piso salarial nacional profissional (Estratégia 17.4).

Em relação a esse tema, o PNE previu, em sua meta 17:

“Valorizar os(as) profissionais do magistério das redes públicas da Educação Básica, de forma a equiparar seu rendimento médio ao dos(as) demais profissionais com escolaridade equivalente, até o final do sexto ano de vigência deste PNE.”

No que diz respeito ao total de despesa com pessoal, cabe ressaltar que o município precisa respeitar os limites propostos pela Lei de Responsabilidade Fiscal. Conforme o inciso III do art. 19 dessa lei, o município não pode ultrapassar o limite máximo de 60% da receita corrente líquida em gastos com pessoal, sendo considerados, ainda, como limite de alerta o percentual de 54% e o prudencial de 57%. Ouro Preto, no que diz respeito a esse indicador nos últimos anos, encontra-se da seguinte forma: em 2010, ficou abaixo do limite de alerta com 43,88%; em 2011, ficou abaixo do limite de alerta com 44,89%; em 2012, ficou abaixo do limite de alerta com 41,26%; por fim, em 2013, ficou abaixo do limite de alerta com 43,94%.

GRÁFICO 35 - Despesas com Pessoal - Poder Executivo e Legislativo



Fonte: TCE-MG/ Elaboração: DAPE/SEE-MG

Plano de Carreira

É necessário tornar a carreira do magistério atrativa e viável, com o objetivo garantir a educação como um direito fundamental, universal e inalienável, superando o desafio de universalização do acesso e garantia da permanência, desenvolvimento e aprendizagem dos educandos, e ainda assegurar a qualidade em todas as etapas e modalidades da educação básica. A carreira do magistério deve se tornar uma opção profissional que desperte nas pessoas interesse pela formação em cursos de licenciatura, nas diferentes áreas do saber, de modo a aumentar a procura por cursos dessa natureza e, dessa forma, suprir as demandas por esses profissionais qualificados, tanto para a educação básica como para a educação superior. Em muitos casos, o fator financeiro é decisivo para a escolha ou não de uma profissão, bem como para sua evasão, quando da oportunidade de melhor remuneração em carreira com qualificação equivalente.

Nesse sentido, é necessário valorizá-la para torná-la tão atrativa e viável como as demais áreas profissionais tidas como estratégicas para o desenvolvimento social e econômico da sociedade, uma vez que, segundo o art. 205 da Constituição Federal de 1988, trata-se de valorização de uma atividade – a educação – que visa ao “pleno desenvolvimento da pessoa, seu preparo para o exercício da cidadania e sua qualificação para o trabalho”. Ou seja, nessa perspectiva, a pessoa que não recebe educação não se desenvolve plenamente e, portanto, não adquire as condições necessárias para o exercício de sua condição de cidadão. Além disso, tem reduzidas suas chances no mundo do trabalho. Assim, a atividade dos profissionais da educação é indispensável e precisa ser valorizada. Um dos mecanismos para expressar a valorização docente é o estabelecimento de planos de carreira para os profissionais da educação básica e superior.

O reconhecimento da relação entre valorização do magistério e estabelecimento de plano de carreira é feito em diversos dispositivos legais, como na LDB, art. 67, e na posterior revisão do texto da Constituição Federal de 1988, ao definir os princípios nos quais o ensino deveria ser ministrado:

Art. 206. O ensino será ministrado com base nos seguintes princípios: [...]

V – valorização dos profissionais da educação escolar, garantidos, na forma da lei, planos de carreira para o magistério público, com ingresso exclusivamente por concurso público de provas e títulos, aos das redes públicas (EC nº 53/2006).

Posteriormente, instituiu-se o FUNDEF, o FUNDEB, o PDE, o PSPN (Lei nº 11.738/2008), o Plano Nacional de Formação dos Professores da Educação Básica, as Diretrizes Nacionais para os Planos de Carreira do Magistério e, mais recentemente, a Prova Nacional de Concurso para o Ingresso na Carreira Docente (Portaria Normativa nº 3/2011). Contudo, isso não foi suficiente para a consolidação, nos termos das normatizações em vigor, dos planos de carreira, especialmente quanto à elaboração ou adequação de seus Planos de Carreira e Remuneração (PCCR), até 31 de dezembro de 2009 (Resolução CNE/CEB nº 2/2009, art. 2º; e Lei nº 11.738/2008).

Conforme dados de 2012, do acompanhamento feito por meio dos Planos de Ações Articuladas (PAR), dos 5.532 municípios que elaboraram o PAR, 68,26% declararam possuir plano de carreira para os profissionais do magistério implementado, que estabelece regras claras de ingresso na carreira (por concurso público), avaliação de desempenho e critérios de evolução funcional, por meio de trajetória de formação (inicial e continuada) e tempo de serviço, além de prever composição da jornada de trabalho com “horas-aula atividade” (inciso V do art. 67 da LDB). Apesar dos esforços empreendidos nos últimos anos, 31,74% dos municípios informam que ainda não possuem planos de carreira implementados, ou porque os planos estão em fase de construção ou em tramitação legislativa, ou porque a carreira não é específica, ou simplesmente porque não existe iniciativa nesse sentido, a despeito de a Constituição Federal de 1988 prever a garantia de planos de carreira (inciso V do art. 206).

Apesar da temática “plano de carreira” não ser novidade no campo educacional e de que há no País algumas experiências de planos de carreira bem elaborados, os dados obtidos no PAR revelam como ainda é preciso avançar no sentido de assegurar, em um prazo de dois anos da aprovação do PNE, a implantação dos referidos planos em todos os sistemas de ensino, contemplando todos os níveis da educação.

Nesse sentido, estabeleceram-se como principais estratégias: estruturar as redes públicas de Educação Básica, de modo que, até o início do terceiro ano de vigência deste PNE, 90%, no mínimo, dos respectivos profissionais do magistério e 50%, no mínimo, dos respectivos profissionais da educação não docentes sejam ocupantes de cargos de provimento efetivo e estejam em exercício nas redes escolares a que se encontrem vinculados (Estratégia 18.1); prever, nos planos de carreira dos profissionais da educação dos Estados, do Distrito Federal e dos Municípios, licenças remuneradas e incentivos para qualificação profissional, inclusive em nível de pós-graduação stricto sensu (Estratégia 18.2); e priorizar o repasse de transferências federais voluntárias, na área de educação, para os Estados, o Distrito Federal e os Municípios que tenham aprovado lei específica estabelecendo planos de carreira para os profissionais da educação (Estratégia 18.7).

Em relação a esse tema, o PNE previu, em sua meta 18: “Assegurar, no prazo de 2 anos, a existência de planos de Carreira para os(as) profissionais da Educação Básica e Superior pública de todos os sistemas de ensino e, para o plano de Carreira dos(as) profissionais da Educação Básica pública, tomar como referência o piso salarial nacional profissional, definido em lei federal, nos termos do inciso VIII do art. 206 da Constituição Federal.”

No Município de Ouro Preto, a meta de 90 % dos profissionais do magistério já foi alcançada: 93,2% .

A qualificação dos profissionais já ocorre na esfera municipal.

As licenças remuneradas são previstas no caso de cursos de curta duração (até 5 dias) – Dec. Municipal nº3985/14. Sendo ainda proporcionados:

- O afastamento para estudos com ou sem ônus (Lei Complementar 02/2000 – Art. 131);
- Incentivo a qualificação profissional – custeio de cursos de pós-graduação (Dec. Municipal nº3123/12).

O Município possui Plano de Carreira específico para a área de Educação desde o ano de 2010.

Evidenciando a qualidade dos serviços e o estímulo ao exercício das funções públicas, o Município já instituiu Plano de Carreira para os servidores da Secretaria de Educação, e neste ano (2015) irá realizar revisão do mesmo.

Como o plano de carreira em Ouro Preto já foi instituído, as comissões deverão ser formadas

para a realização de reestruturações e revisões.

A legislação (Lei Complementar nº81/2010) prevê revisão sempre a cada 5 anos. As comissões devem constituídas somente a época da revisão.

Em 2015, ocorrerá a revisão do Plano de Carreira na instância municipal.

A instituição de comissão para o acompanhamento da revisão é prevista. Porém, para não se tornar um mecanismo temporário de regulamentação, a proposta é instituir comissões permanentes para subsidiar a administração na correção de incoerências de forma atemporal.

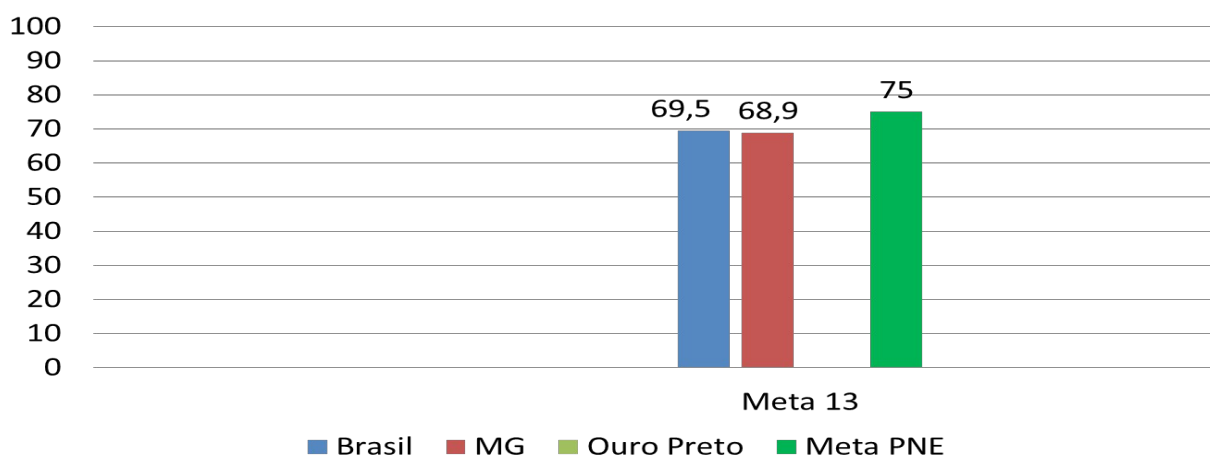
É fundamental destacar a participação de entidades representativas dos servidores públicos (associações e sindicatos) neste processo.

Ensino Superior

Em relação ao Ensino Superior e à pós-graduação, o PNE previu três metas:

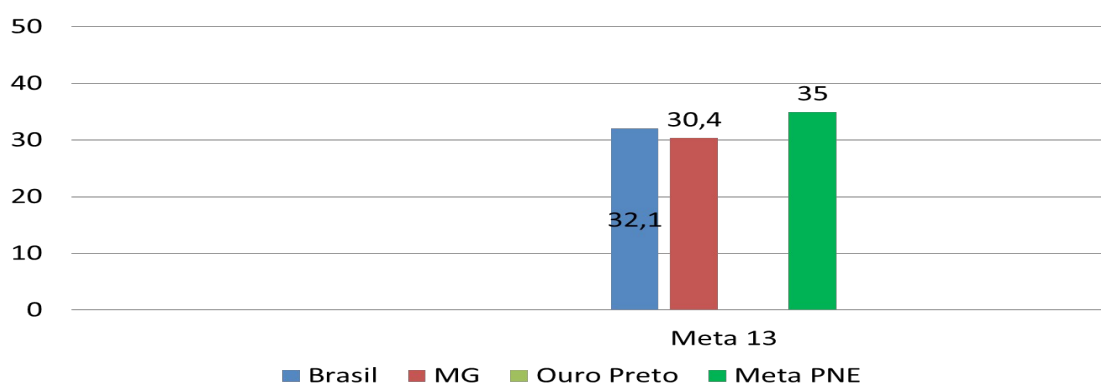
- 1) **meta 12:** “Elevar a taxa bruta de matrícula na Educação Superior para 50% e a taxa líquida para 33% da população de 18 a 24 anos, assegurada a qualidade da oferta e expansão para, pelo menos, 40% das novas matrículas, no segmento público”;
- 2) **meta 13:** “Elevar a qualidade da Educação Superior pela ampliação da proporção de mestres e doutores do corpo docente em efetivo exercício no conjunto do sistema de Educação Superior para 75%, sendo, do total, no mínimo, 35% doutores”;
- 3) **meta 14:** “Elevar gradualmente o número de matrículas na pós-graduação stricto sensu, de modo a atingir a titulação anual de 60.000 (sessenta mil) mestres e 25.000 (vinte e cinco mil) doutores.”

Indicador 13 A



Fonte: INEP/Censo Escolar da Educação Básica – 2013/ Elaboração: DAPE/SEE-MG

Indicador 13 B



Gestão Democrática e Participação Social

A gestão democrática da educação nas instituições educativas e nos sistemas de ensino é um dos princípios constitucionais garantidos ao ensino público, segundo o art. 206 da Constituição Federal de 1988. Por sua vez, a Lei de Diretrizes e Bases da Educação Nacional (LDB – Lei nº 9.394/1996), confirmando esse princípio e reconhecendo a organização federativa, no caso da educação básica, repassou aos sistemas de ensino a definição de normas de gestão democrática, explicitando dois outros princípios a serem considerados: a participação dos profissionais da educação na elaboração do projeto político-pedagógico da escola e a participação das comunidades escolar e local em conselhos escolares ou equivalentes.

A gestão democrática da educação envolve, portanto, a garantia de marcos legais, por meio da regulamentação desse princípio constitucional em leis específicas, pelos entes federativos (o que é reforçado pelo PNE), e a efetivação de mecanismos concretos que garantam a participação de pais, estudantes, funcionários, professores, bem como da comunidade local, na discussão, elaboração e implementação de planos de educação, de planos e projetos político-pedagógicos das

unidades educacionais, assim como no exercício e efetivação da autonomia dessas instituições em articulação com os sistemas de ensino.

Nessa direção, o PNE ratifica os preceitos constitucionais e estabelece a gestão democrática da educação como uma das diretrizes para a educação nacional. Assim, a gestão democrática, entendida como espaço de construção coletiva e deliberação, deve ser assumida como dinâmica que favorece a melhoria da qualidade da educação e de aprimoramento das políticas educacionais, como políticas de Estado, articuladas com as diretrizes nacionais em todos os níveis, etapas e modalidades da educação.

A gestão democrática da educação deve ser capaz de envolver os sistemas e as instituições educativas e de considerar os níveis de ensino, as etapas e as modalidades, bem como as instâncias e mecanismos de participação coletiva. Para tanto, exige a definição de conceitos como autonomia, democratização, descentralização, qualidade e propriamente a participação, conceitos esses que devem ser debatidos coletivamente para aprofundar a compreensão e gerar maior legitimidade e concretude no cotidiano.

A gestão democrática da educação não se constitui em um fim em si mesma, mas em importante princípio que contribui para o aprendizado e o efetivo exercício da participação coletiva nas questões atinentes à organização e à gestão da educação nacional, incluindo:

- as formas de escolha de dirigentes e o exercício da gestão (Estratégia 19.1);
- a constituição e fortalecimento da participação estudantil e de pais, por meio de grêmios estudantis e de associação de pais e mestres (Estratégia 19.4);
- a constituição e o fortalecimento de conselhos escolares e conselhos de educação, assegurando a formação de seus conselheiros (Estratégia 19.5);
- a constituição de fóruns permanentes de educação, com o intuito de coordenar as conferências municipais, estaduais e distrital de educação e efetuar o acompanhamento da execução do PNE e dos seus planos de educação (Estratégia 19.3);
- a construção coletiva dos projetos político-pedagógicos, currículos escolares, planos de gestão escolar e regimentos escolares participativos (Estratégia 19.6);
- e a efetivação de processos de autonomia pedagógica, administrativa e de gestão financeira (Estratégia 19.7).

Para a consecução dessa meta e de suas estratégias, é fundamental aprimorar as formas de participação e de efetivação dos processos de autonomia pedagógica, administrativa e de gestão financeira, bem como os processos de prestação de contas e controle social.

Em relação a esse tema, o PNE previu, em sua meta 19:

“Assegurar condições, no prazo de 2 (dois) anos, para a efetivação da gestão democrática da educação, associada a critérios técnicos de mérito e desempenho e à consulta pública à comunidade escolar, no âmbito das escolas públicas, prevendo recursos e apoio técnico da União para tanto.”

Conforme os dados e informações disponíveis, construiu-se o quadro 2, o qual explicita algumas das principais instâncias de gestão democrática municipais.

QUADRO 2– Instrumentos de Gestão Democrática existentes no município

Ano	Conselho do FUNDEB	Conselho Escolar	Conselho Alimentar Escolar	Conselho de Transporte Escolar
2011	Sim	Sim	Sim	Sim

Fonte: IBGE/Perfil dos Municípios Brasileiros (Munic.) / Todos Pela Educação/ Elaboração: DAPE/SEE-MG

Financiamento

A vinculação de um percentual do PIB para o financiamento das metas do PNE é indispensável para garantir acesso, permanência e processos de organização e gestão direcionados à efetivação de educação pública de qualidade no País.

A Constituição Federal de 1988, no art. 212, dispõe que a União aplicará, anualmente, nunca menos de 18%; e os estados, o Distrito Federal e os municípios, 25%, no mínimo, da receita resultante de impostos, compreendida a proveniente de transferências, na manutenção e desenvolvimento do ensino. O texto constitucional prevê, ainda, que a educação básica terá como fonte adicional de financiamento a contribuição social do salário-educação, recolhida pelas empresas na forma da lei.

O art. 214 da Constituição Federal, com as alterações da redação dada pela Emenda Constitucional nº 59, de 2009, dispõe que o PNE deve estabelecer meta de aplicação de recursos públicos em educação como proporção do produto interno bruto.

Esses dispositivos constitucionais são fundamentais para a garantia da educação como direito social, por meio de seu financiamento público e pelo estabelecimento de condições objetivas de oferta de educação pública de qualidade que respeite a diversidade.

Nesse sentido, a vinculação de recursos financeiros para a educação, a ampliação dos percentuais do PIB para a educação nacional, bem como a vinculação do financiamento a um padrão nacional de qualidade, o acompanhamento e o controle social da gestão e uso dos recursos, entre outros, são passos imprescindíveis para a melhoria do acesso, permanência e aprendizagem significativa dos estudantes. Ou seja, a garantia de financiamento adequado das políticas educacionais é base e alicerce para a efetivação do Sistema Nacional de Educação e, por conseguinte, para o alcance das metas e estratégias do PNE, com vistas à garantia de educação em todos os níveis, etapas e modalidades, além da superação das desigualdades regionais.

Desse modo, o PNE ratifica os preceitos constitucionais e amplia o investimento público em educação pública, de forma a atingir, no mínimo, o patamar de 7% do Produto Interno Bruto (PIB) do País no quinto ano de vigência dessa lei e, no mínimo, o equivalente a 10% do PIB no fim do decênio do PNE. Trata-se, assim, de um avanço significativo, sobretudo se considerarmos que, em 2012, o investimento público em educação alcançou 6,4% do PIB, conforme dados do INEP. É importante destacar a participação de cada esfera de gestão no esforço de elevação dos investimentos e a necessidade da articulação entre os entes federativos para que o aumento se consolide.

Para a efetiva concretização dessa meta do PNE, faz-se necessário:

- garantir fontes de financiamento permanentes e sustentáveis para todos os níveis, etapas e modalidades da educação básica, observando-se as políticas de colaboração entre os entes federados, com vistas a atender suas demandas educacionais à luz do padrão de qualidade nacional (Estratégia 20.1);

- aperfeiçoar e ampliar os mecanismos de acompanhamento da arrecadação da contribuição social do salário-educação (Estratégia 20.2); desenvolver, por meio do Instituto Nacional de Estudos e Pesquisas Educacionais Anísio Teixeira (INEP), estudos e acompanhamento regular dos investimentos e custos por aluno da educação básica e superior pública, em todas as suas etapas e modalidades (Estratégia 20.5);

- regulamentar o parágrafo único do art. 23 e o art. 211 da Constituição Federal, no prazo de dois anos, por lei complementar, de forma a estabelecer as normas de cooperação entre a União, os

Estados, o Distrito Federal e os Municípios, em matéria educacional, e a articulação do sistema nacional de educação em regime de colaboração, com equilíbrio na repartição das responsabilidades e dos recursos e efetivo cumprimento das funções redistributiva e supletiva da União no combate às desigualdades educacionais regionais, com especial atenção às regiões Norte e Nordeste;

- entre outros.

O financiamento da educação, os recursos vinculados (percentuais mínimos que a União, estados, Distrito Federal e municípios devem investir em educação) e subvinculados, como é o caso do Fundo de Manutenção e Desenvolvimento da Educação Básica e de Valorização dos Profissionais da Educação (FUNDEB), bem como a garantia de novos recursos permanentes e estáveis, são fundamentais para a melhoria da educação nacional.

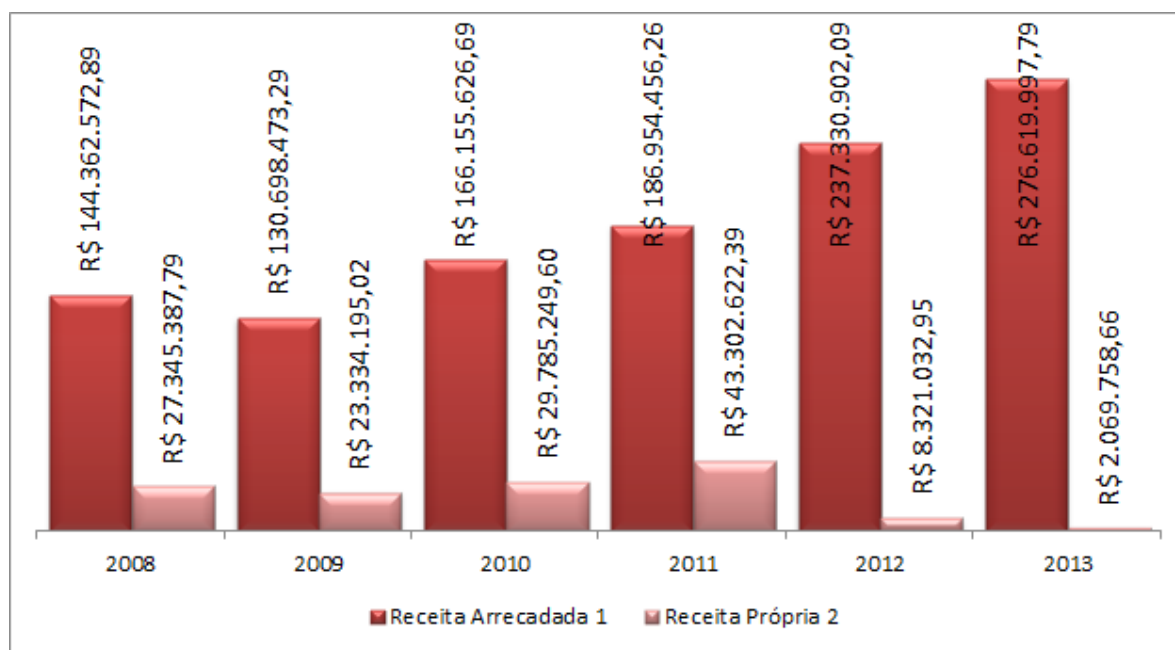
Nesta seção, serão apresentados dados e informações que caracterizam o município no que diz respeito à meta do PNE que cuida do financiamento da educação.

Em relação a esse tema, o PNE previu, em sua meta 20:

“Ampliar o investimento público em educação pública de forma a atingir, no mínimo, o patamar de 7% (sete por cento) do Produto Interno Bruto - PIB do País no 5º (quinto) ano de vigência desta Lei e, no mínimo, o equivalente a 10% (dez por cento) do PIB ao final do decênio.”

Um indicador importante de ser analisado, no que diz respeito à arrecadação municipal é a relação entre a receita arrecada e a receita própria. Em Ouro Preto as fontes de receitas próprias, do período de 2008 a 2013, representaram, em média, 11,75%. No período considerado, verificou-se uma redução desse percentual, o qual passou de 18,94%, em 2008, para 0,75% em 2013. Em relação ao quantitativo da receita arrecadada, essa aumentou, no período considerado, 91,61% passando de R\$ 144.362.572,89, em 2008, para R\$ 276.619.997,79, em 2013. Por fim, a receita própria passou de R\$ 27.345.387,79, em 2008, para R\$ 2.069.758,66, em 2013, o que representa reduziu de -92,43%.

GRÁFICO 36: Receita Arrecadada x Receita Própria (R\$)



Fonte: TCEMG - Sistema Informatizado de Apoio ao Controle Externo – SIACE/ Elaboração: DAPE/SEE-MG

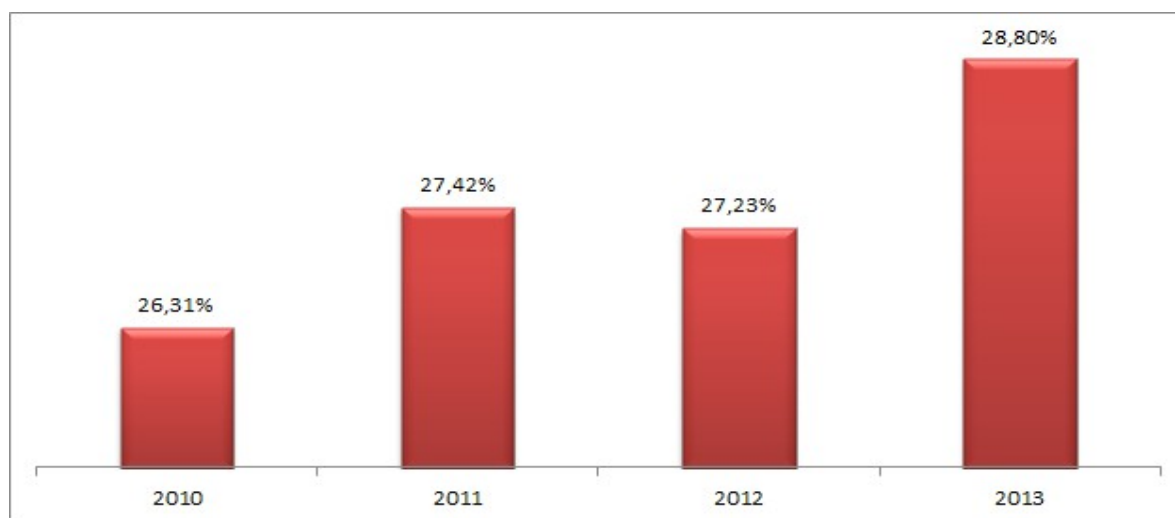
NOTAS:

1Excluídas as contribuições previdenciárias e os recursos de convênios 2Composição da Receita Própria: Receitas Tributária, Patrimonial, Industrial, de Serviços e Outras Receitas Correntes Dados extraídos do SIACE em outubro/2012.

As substituições das prestações de contas enviadas após esta data não estão contempladas nos dados apresentados.

Outro dado crucial no tangente ao diagnóstico sobre o financiamento é o indicador de aplicação mínima de recursos em educação. Por força do art. 212 da constituição Federal, o município não poderá aplicar menos do que 25% de sua receita proveniente de impostos, inclusive a de transferências, em manutenção e desenvolvimento do ensino. Nesse sentido, Ouro Preto experimentou, de 2010 a 2013, um crescimento relativo da ordem de 9,46%, o qual saiu do patamar de 26,31%, em 2010, para 28,80%, em 2013.

GRÁFICO 36: Percentual de Aplicação na Manutenção e Desenvolvimento do Ensino



Fonte: SIACE/PCA - dados apresentados/auditados - SEEMG/SI/SIE/Diretoria de Informações Educacionais: Censo Escolar/ Elaboração: DAPE/SEE-MG

Nota: Data da Consulta ao SIACE: 13/03/2015. Os dados informados poderão ser alterados em razão de Pedido de Reexame e/ou ação fiscalizatória.

Por fim, a tabela 14 detalha onde estão sendo empregados os recursos aplicados em educação.

TABELA 15: Gastos com a Manutenção e Desenvolvimento do Ensino

INDICADORES	2010	2011	2012	2013
Educação Infantil	R\$ 4.538.927,74	R\$ 5.767.242,70	R\$ 7.260.263,01	R\$ 8.423.823,29
Ensino Fundamental	R\$ 4.516.277,40	R\$ 7.350.473,18	R\$ 11.605.094,47	R\$ 15.682.776,09
Educação de Jovens e Adultos	R\$ -	R\$ -	R\$ -	R\$ -
Educação Especial	R\$ 833.499,34	R\$ 853.177,12	R\$ 1.145.930,74	R\$ 1.549.637,33
Outros Gastos	R\$ 3.046.632,46	R\$ 3.788.541,00	R\$ 3.640.647,07	R\$ 4.901.800,57
Contribuição ao FUNDEB	#####	#####	R\$ 26.695.152,84	R\$ 33.990.950,28
Total	#####	#####	R\$ 50.355.151,13	R\$ 64.556.944,56
Total de alunos matriculados	8242	8063	8063	7957
Gastos com o Ensino por Aluno	R\$ 4.380,85	R\$ 5.141,93	R\$ 6.244,21	R\$ 8.112,23

Fonte: SIACE/PCA - dados apresentados/auditados - SEEMG/SI/SIE/Diretoria de Informações Educacionais: Censo Escolar/ Elaboração: DAPE/SEE-MG

Nota: Data da Consulta ao SIACE: 13/03/2015. Os dados informados poderão ser alterados em razão de Pedido de Reexame e/ou ação fiscalizatória.

REFERÊNCIAS

Os dados e indicadores utilizados no presente diagnóstico são oficiais e públicos, estando disponíveis para consulta nos sites indicados a seguir:

<http://aplicacoes.mds.gov.br/sagi/RIv3/geral/index.php?file=entrada&relatorio=249>

<http://www.atlasbrasil.org.br/2013/>

<http://ideb.inep.gov.br/http://ide.mec.gov.br/2014/municipios/relatorio/coibge/3158003>

<http://www.observatoriodopne.org.br/>

<http://simec.mec.gov.br/pde/graficopne.php>

<http://www.tce.mg.gov.br>

<http://www.ouropreto.ifmg.edu.br/instituicao/historico>

REFERÊNCIAS BIBLIOGRÁFICAS

- BRASIL, Constituição da República Federativa do Brasil. 11ª edição. Brasília, 1989.
- BRASIL, Declaração Mundial sobre Educação para Todos. Plano de Ação para Satisfazer as Necessidades Básicas da Aprendizagem. Jomtien, Tailândia, 1990.
- BRASIL. Diretrizes e Bases da Educação Nacional. Lei nº 9394, Brasília, 1996. BRASIL, Planejando a Próxima Década: Conhecendo as 20 Metas do Plano Nacional de Educação. MEC, Brasília, 2014.
- BRASIL, Planejando a Próxima Década: Alinhando os Planos de Educação. MEC, Brasília, 2014.
- BRASIL, Planejando a Próxima Década: Construindo as Metas do seu Município. MEC, Brasília, 2014.
- BRASIL, Plano Nacional de Educação. Lei nº 13005 de 25/06/2014.
- BRASIL/CNE/CEB. Diretrizes Curriculares Nacionais para a Educação Infantil, Parecer nº 22/98, Brasília, 1998.
- BRASIL/CNE/CEB. Diretrizes Operacionais para a Educação Infantil, Parecer nº 04/00, Brasília, 2000.
- BRASIL, Parâmetros Curriculares Nacionais da Educação Infantil – Brasília, 2000. BRASIL/CNE/CEB. Diretrizes Curriculares Nacionais para o Ensino Fundamental, Parecer nº

04/98, Brasília, 1998.

- BRASIL/CNE/CEB. Diretrizes Curriculares Nacionais para o Ensino Fundamental, Resolução nº 2/98, Brasília, 1998.

- BRASIL/CNE/CEB. Diretrizes Curriculares para o Ensino Médio. Parecer nº 15/98, Brasília, 1998.

- BRASIL/CNE/CEB. Diretrizes Curriculares Nacionais para o Ensino Médio. Resolução nº 3/98, Brasília, 1998.

- BRASIL, Secretaria de Educação Especial. Política Nacional de Educação Especial: Livro 1; Brasília: MEC/SEESP, 1994.

- BRASIL/CNE/CEB. Diretrizes Nacionais para a Educação Especial na Educação Básica. Resolução nº 2/01, Brasília, 2001.

- BRASIL/CNE/CEB. Diretrizes Nacionais para a Educação Especial na Educação Básica. Parecer nº 17/2001, Brasília, 2001.

- BRASIL/CNE/CEB. Diretrizes Curriculares Nacionais para Educação de Jovens e Adultos. Parecer nº 11/00, Brasília, 2000.

- BRASIL/CNE/CEB. Diretrizes Nacionais para Educação de Jovens e Adultos. Resolução nº 1/00, Brasília, 2000.

- BRASIL: MEC/MTb. Política para a Educação Profissional e Cooperação MEC/MTb. Brasília (DF): Ministério da Educação e do Desporto/Ministério do Trabalho, 1995.

- BRASIL/CNE/CEB. Diretrizes Curriculares Nacionais pra a Educação Profissional de Nível Técnico. Resolução nº 4/99, Brasília, 1999.

- BRASIL, Censo Escolar – 2010, IBGE, Brasília, 2002. MIINAS GERAIS, Constituição do Estado de Minas Gerais. Minas Gerais, 1989. Plano Decenal Municipal de Educação - 2006/2015.

- OURO PRETO, Lei Orgânica do Município, 1990.

- OURO PRETO, Banco de Dados da Secretaria Municipal de Educação, 2014/2015.